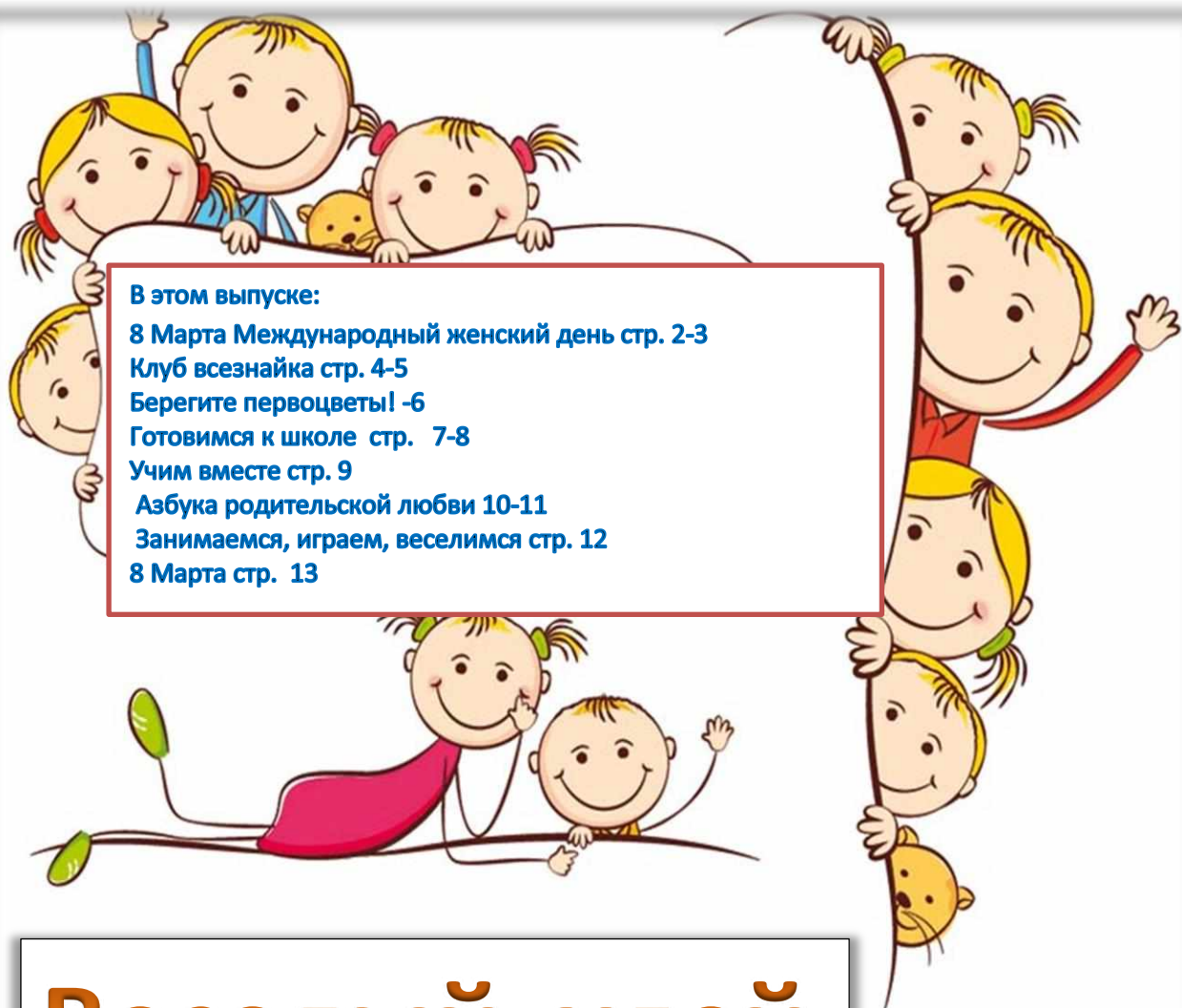


*Все дела свои оставьте,  
И журнал наш полистайте,  
Ведь журнал наш – знает каждый -  
Информатор очень важный.  
И для мамы, он для папы,  
Для меня и для друзей  
Наш журнал «Веселый улей»*

**Выпуск 7  
Март 2021**

1



**В этом выпуске:**

**8 Марта Международный женский день стр. 2-3**

**Клуб всезнайка стр. 4-5**

**Берегите первоцветы! -6**

**Готовимся к школе стр. 7-8**


**Учим вместе стр. 9**

**Азбука родительской любви 10-11**

**Занимаемся, играем, веселимся стр. 12**

**8 Марта стр. 13**

**Веселый улей**





## Как появился Международный женский день? История возникновения

История возникновения Международного женского дня берет начало в 20-м веке. 28 февраля 1908 в Нью-Йорке состоялся митинг с участием около 15 тыс. женщин. Инициатором данного шествия стала социал-демократическая женская организация. Причина митинга – стремление женщин получить равные права с мужчинами (преимущественно трудовые), а также иметь возможность участвовать в выборах. Ровно через год социалисты учредили национальный день женщин. С 1909 по 1913 его отмечали строго в последнее воскресенье февраля. Говоря о борьбе женщин за равноправие, часто упоминают Клару Цеткин. Именно ее считают основательницей Международного женского дня.

### Как появился Международный женский день? История возникновения

История возникновения Международного женского дня берет начало в 20-м веке. 28 февраля 1908 в Нью-Йорке состоялся митинг с участием около 15 тыс. женщин. Инициатором данного шествия стала социал-демократическая женская организация. Причина митинга – стремление женщин получить равные права с мужчинами (преимущественно трудовые), а также иметь возможность участвовать в выборах. Ровно через год социалисты учредили национальный день женщин. С 1909 по 1913 его отмечали строго в последнее воскресенье февраля. Говоря о борьбе женщин за равноправие, часто упоминают Клару Цеткин. Именно ее считают основательницей Международного женского дня.

Клара Цеткин – известная политическая деятельница родом из Германии, активистка движения, которое сейчас называется феминизмом, принимала участие в формировании Коммунистической партии Германии. 27 августа 1910 она посещала Вторую Международную социалистическую женскую конференцию в Копенгагене, где встречалась с американскими делегатками.

**Интересный факт:** в США, где и был учрежден праздник 8 марта, сейчас он мало кому известен и никак не отмечается. Женщин поздравляют в другие даты, такие как День святого Валентина и День Матери. При этом они считаются наиболее уязвимой социальной группой.

**Муниципальное бюджетное дошкольное образовательное учреждение  
«Чапаевский детский сад «Орешек»**

---

На этой конференции она и вынесла предложение учредить женский день международного формата, но у него все еще не было конкретной даты. Предполагалось, что в этот день женщины смогут привлекать общественное внимание к своим проблемам при помощи массовых шествий.

Впервые Международный женский день прошел 19 марта 1911 в ряде стран: Германии, Швейцарии, Австрии и Дании. Спустя год, его отмечали здесь же, но 12 мая. Первые женские митинги в России, Франции состоялись 2 марта 1913. В других странах – 9 и 12 марта. А уже в 1914 г. восемь стран (что весьма символично) одновременно провели Международный женский день 8 марта.

1975 год стал Международным годом женщин, и Организация Объединенных Наций начинает всячески их поддерживать. С этого момента ежегодно 8 марта ООН проводит различные мероприятия, которые посвящены борьбе женщин за равноправие.

Также устанавливается определенная тема дня. Например, в 2019 году тема Международного женского дня звучала следующим образом: «Задумайся о равенстве, созидай дальновидно, разрабатывай новые методы в целях изменений».



# КЛУБ ВСЕ ЗНАЙКА

Целью нашей работы является формирование и развитие у детей умений и навыков безопасного поведения в окружающей дорожно-транспортной среде.

4



# КОГДА ТЫ ОДИН ДОМА



**НЕ** играй с  
электроприборами



**НЕ** оставляй  
открытый кран.



**НЕ** открывай дверь  
незнакомым людям.



**НЕ** свешивайся из  
открытых окон  
и балконов.



**НЕ** играй с колющими  
и режущими предметами.



**НЕ** разговаривай с  
посторонними людьми.



**НЕ** играй с  
огнем.



**НЕ** играй с  
кипятком.  
Можно обжечься!



**НЕ** пробуй жидкости  
и лекарства.



**НЕ** ешь грязными  
руками.



## БЕРЕГИТЕ ПЕРВОЦВЕТЫ!

### Люди всей планеты, берегите первоцветы!

Если я сорву цветок,  
Если ты сорвёшь цветок,  
Если вместе я и ты,  
Если мы сорвём цветы,  
Опустеют все поляны  
И не будет красоты!  
**Если будут уничтожены они,  
На планете мы останемся  
одни!**

**Люди всей планеты,  
берегите первоцветы!!!**

**БЕРЕГИ ПРИРОДУ**



**НЕ УНИЧОЖАЙ ПЕРВОЦВЕТЫ!!!**

6

## ПОМНИ ПРАВИЛА!

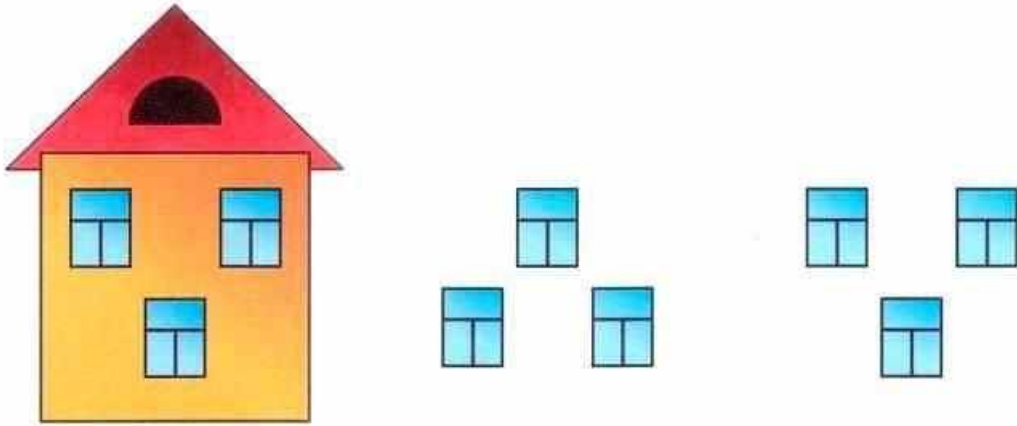
- Не рви цветы в лесу, на лугу;
- Помни, что букеты можно составлять только из тех растений, которые выращены человеком;
- Посади первоцветы в саду и ухаживай за ними;
- Расскажи друзьям и близким об охране первоцветов.




MyShared

## ГОТОВИМСЯ К ШКОЛЕ

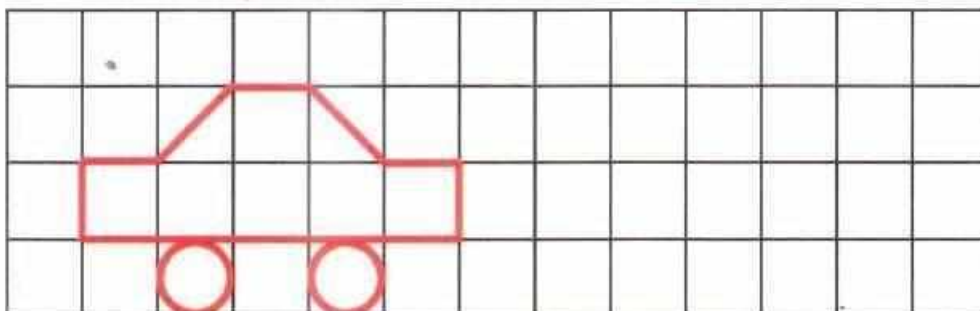
В каждом домике по три окошка. Дорисуй домики.  
Сколько всего домиков получилось?



Найди двух одинаковых клоунов.




Нарисуй по клеткам машинку.




ТЕМА: СЧЕТ ДО 5

8



- Нарисуй в прямоугольнике справа от дерева, столько точек сколько цветов растет под деревом.



- Нарисуй в прямоугольнике справа от куста столько точек, сколько листиков слетело с куста.



## УЧИМ ВМЕСТЕ



### Русская народная игра «Лягушки на болоте»

*Описание:* С двух сторон очерчивают берега, в середине - болото. На одном из берегов находится журавль (за чертой). Лягушки располагаются на кочках (кружки на расстоянии 50 см) и говорят:

Вот с намкнувшей гнилушки

В воду прыгают лягушки.

Стали квакать из воды:

Ква-ке-ке, ква-ке-ке

Будет дождик на реке.

С окончанием слов лягушки прыгают с кочки в болото. Журавль ловит тех лягушек, которые находятся на кочке. Пойманная лягушка идет в гнездо журавля. После того, как журавль поймает несколько лягушек, выбирают нового журавля из тех, кто ни разу не был пойман. Игра возобновляется.

### Русская народная игра «Скакалка»

*Описание:* Один из играющих берет веревку и раскручивает ее. Низко от земли. Остальные прыгают через веревку: чем выше, тем больше будет доход и богатство. Перед началом игры говорят следующие слова:

Чтоб был долог колосок,

Чтобы вырос лен высок,

Прыгайте как можно выше.

Можно прыгать выше крыши.

*Правила игры:*

Кто задел за скакалку, выбывает из игры.

## АЗБУКА РОДИТЕЛЬСКОЙ ЛЮБВИ

### *Дошкольник и компьютер – друзья или враги.*

Компьютер уже давно стал и неотъемлемой частью нашей повседневной жизни. И дети зачастую знакомятся с компьютером «с пелёнок». Перед родителями встаёт дилемма: специалисты разделяются во мнениях, когда следует начинать это знакомство. Одни уверены, что знакомить детей с компьютером можно уже с трёх лет, другие же считают, что это знакомство следует отложить до 5-7 лет, так как компьютер не может дать ребёнку незаменимый опыт, который он получает от общения с родителями, педагогами, сверстниками и детьми более старшего возраста. Однако допускается эпизодическая (*не чаще 3-4 раз в неделю и не более одного раза в день*) работа за компьютером в течение непродолжительного времени (для 3-4 летнего ребёнка 10-15 минут в день, 5-6 лет - 20-30 минут, 7-8 лет - 40-60 минут).

Для полноценного развития дошкольник должен рисовать, лепить, конструировать, в том числе и из бумаги и из различных природных и бросовых материалов, читать, играть в различные виды игр (*сюжетные, театрализованные, настольные, подвижные*) и компьютер не сможет заменить ни одно из этих занятий, но может использоваться как дополнительное средство развития ребёнка. Занятия на компьютере развивают у ребёнка быстроту реакций, мелкую моторику, память, логическое и абстрактное мышление, зрительно-моторную координацию, способствует формированию таких важных структур, а познавательная мотивация, произвольное внимание и память. Для детей шестилетнего возраста особенно важно развитие этих качеств, так как именно они свидетельствуют о психологической готовности ребёнка к школе. Компьютер ускоряет и оптимизирует процесс мышления, даёт возможность получить больше информации. Игры помогают научиться принимать самостоятельные решения, а так же быстро переключаться с одного действия на другое.

Всё выше сказанное говорит в пользу того, что компьютер - это друг дошкольника. Но, есть вероятность того, что компьютер может стать ему врагом. Это происходит в тех случаях, когда дети не соблюдают простые правила, установленные, чтобы свести минимуму негативное влияние компьютера на здоровье и психику ребёнка.

Это происходит в тех случаях, когда дети не соблюдают простые правила, установленные для того, чтобы свести к минимуму негативное влияние компьютера на здоровье и психику ребёнка. Основные факторы негативного влияния компьютера на организм дошкольника это:

1. Нагрузка на зрение (сидя перед компьютером, мы не замечаем постоянного мерцания экрана и его свечение, которые приводят к напряжению внутриглазных мышц, из-за этого часто развивается синдром сухого глаза);
2. Стеснённая поза (в результате долгого сидения в неподвижном положении появляются головные боли, онемение, боли в мышцах шеи, плеч и спины);
3. Излучение (несмотря на то, что от современных мониторов излучения исходит мало, как от любого электрического прибора, нельзя списывать этот фактор);
4. Воздействие на психику (может вызвать психическую зависимость, стать фактором стресса, раздражительности, повышенной возбудимости, это касается особенно гиперактивных детей).

Несомненно компьютер – это дополнительное средство развития дошкольника и способствует развитию психических качеств, которые в последствие будут необходимы ребёнку в школе, но без должного контроля со стороны

взрослых компьютер может из полезного средства развития ребёнка превратиться в источник отрицательного влияния на психологическое и физическое здоровье дошкольника.

## Советы родителям, желающим уберечь детей от компьютерной зависимости:

- Купив компьютер, изучите внимательно инструкции и постарайтесь обеспечить все меры безопасности.
- Помогайте ребёнку выбрать игры.
- Исключите игры с насилием и жестокостью.
- Помогите организовывать время так, чтобы его хватало на все.
- Ограничьте время игры до разумных пределов.
- Уважайте чувства детей.
- Проводите вместе свободное время.




## ЗАНИМАЕМСЯ, ИГРАЕМ, ВЕСЕЛИМСЯ



Муниципальное бюджетное дошкольное образовательное учреждение  
«Чапаевский детский сад «Орешек»






Ваши письма с вопросами и советами, интересными историями о детях, о семейных праздниках и буднях, о том, что вас радует и беспокоит, мы ждем по адресу:

297225, Республика Крым, Советский район, с. Чапаевка, ул. Пушкина 9


Сайт детского сада: <https://sroreshek.crimea-school.ru/>

Адрес электронной почты детского сада: [oreshek-chapaevka@ya.ru](mailto:oreshek-chapaevka@ya.ru)



**Редколлегия – воспитатель средней группы Москальчук О.П., педагог – психолог Дейнега А.Ю.**

**Редактор – заведующий Путинцева Е.В.**



Журнал издается с сентября 2020г.

Тираж 10 экземпляров

**Надеемся, советы наши  
Помогут непременно Вам.  
А мы желаем всем здоровья:  
И Вам и Вашим малышам!**