

*Все дела свои оставьте,  
И журнал наш полистайте,  
Ведь журнал наш – знает каждый -  
Информатор очень важный.  
И для мамы, он для папы,  
Для меня и для друзей  
Наш журнал «Веселый улей»*

**Выпуск 9  
Май 2021**

1

**В этом выпуске:**

**9 Мая День Победы. 2-4**

**Клуб всезнайка стр. 5**

**Правила поведения на воде 6**

**Правила поведения на улице 7**


**Готовимся к школе стр. 8-9**

**Учим вместе стр. 10**

**Азбука родительской любви 11-12**

**Занимаемся, играем, веселимся стр. 13-14**

**Веселый улей**





## Как интересно и доступно рассказать детям о празднике День Победы?

Мы вам в этом поможем. Мы расскажем доступно историю праздника День Победы, предложим вашему вниманию стихи, посвященные Дню Победы.

### День Победы - 9 Мая

Праздник Победы — это праздник  
День поражения жестокой войны,  
День поражения насилия и зла,  
День воскрешенья любви и добра.



## ПОБЕДЫ СВЕТЛЫЙ ДЕНЬ

Саша достал своё игрушечное ружьё и спросил Алёнку: «Хороший из меня военный?» Алёнка улыбнулась и спросила: «Ты в таком виде пойдёшь на парад ко Дню Победы?» Саша пожал плечами, а потом ответил: «Нет, на парад я пойду с цветами — подарю их настоящим воинам!» Эти слова услышал дедушка и погладил Сашу по голове: «Молодец, внучек!» А потом сел рядом и начал рассказывать о войне и победе.

9 мая мы празднуем День Победы в Великой Отечественной войне. Дедушки и прадедушки, бабушки и прабабушки надевают ордена, идут на встречу со своими друзьями-ветеранами. Вместе они вспоминают, какими были годы войны.

Вторая мировая война началась в 1939 году. Она охватила более 60 стран мира! В нашу страну она пришла страшным утром 22 июня 1941 года. Это было воскресенье, люди отдыхали, планировали свой выходной. Как вдруг громом ударила новость: «Началась война! Фашистская Германия без объявления войны начала наступление...» Все взрослые мужчины надели военную форму и отправились на фронт. Те, кто остался, пошли в партизаны, чтобы бороться с врагом в тылу.

Долгие военные годы люди не могли жить спокойно. Каждый день приносил потери, настоящую горе. Более 60 миллионов человек не вернулись домой. Половина погибших — жители бывшего Советского Союза. Почти каждая семья потеряла дедушку, отца, брата или сестру...

Дорогую цену заплатил русский, белорусский, украинский и другие народы СССР за участие в этой ужасной войне. Война не жалела ни стариков, ни детей.

Нападающие издевались над жителями захваченных городов и сёл. Смело боролись наши воины с захватчиками. Не могли они простить сожжённые дома, разрушенные памятники национальной культуры. А ещё больше им было за погибших родных и друзей. Не боялись солдаты ни голода, ни холода. Возможно, им тоже было страшно. Но мечта о победе, мирной жизни постоянно поддерживала их.

Шёл 1945 год. Великая Отечественная война против фашистских захватчиков приближалась к победному концу. Наши бойцы сражались, насколько хватало сил. Весной наша армия подошла к столице фашистской Германии — городу Берлину.

Битва за Берлин продолжалась до 2 мая. Особенно отчаянным был штурм рейхстага, где собрались руководители Германии. 8 мая 1945 года представители немецкого верховного командования подписали акт об окончании войны. Враг сдался. День 9 мая стал Днём Победы, большим праздником всего человечества.

Теперь в этот день обязательно расцветают миллионами цветов праздничные фейерверки. Ветеранов поздравляют, поют для них песни, читают стихи. К памятникам погибшим несут цветы. Помним всегда, что мир на земле — самая главная ценность.



# Мой прадед Мой герой

**Каминский Петр Елизарович**  
(23.02.1911-09.05.1976)

**Сухин Николай Тимофеевич**

**Чашлы Райле Халиловна**  
(01.05.1930-31.01.2015)

**Яцула Федор**  
(1911-1944)

**Дубов Иван Иванович**

**Войны я не видел, но знаю,  
Как трудно народу пришлось,  
И голод, и холод, и ужас -  
Всё им испытать довелось.  
Пусть мирно живут на планете,  
Пусть дети не знают войны,  
Пусть яркое солнышко светит!  
Мы дружной семьёй быть  
должны!**

**Щепо Дмитрий Романович**  
**Рибакос Семён Яковлевич**

**Толкачёв Николай Иванович**  
(05.03.1926-16.06.1991)

**Смаилов Абдураман**  
(07.11.1930)

**Малькут Терентий Иванович**  
(12.10.1912-01.01.1972)

*Воспитание  
и обучение  
в семье  
было самым  
лучшим*

*Дедушка  
Семён*

*Дедушка  
Петр*

*Дедушка  
Николай*

*Дедушка  
Иван*

*Дедушка  
Абдураман*

*Дедушка  
Терентий*

*Дедушка  
Дмитрий*

*Дедушка  
Семён*

*Дедушка  
Петр*

*Дедушка  
Николай*

*Дедушка  
Иван*

*Дедушка  
Абдураман*

*Дедушка  
Терентий*

*Дедушка  
Дмитрий*


*Дедушка  
Семён*

# КЛУБ ВСЕЗНАЙКА

Целью нашей работы является формирование и развитие у детей умений и навыков безопасного поведения в окружающей дорожно-транспортной среде.



## Юным велосипедистам



Если у меня велосипед,  
Но нет ЧЕТЫРНАДЦАТИ ЛЕТ,  
Пока катаюсь во дворе,  
Там безопасно для меня.


И даже в дом соседний к дядю  
Я через улицу не еду,  
А на ЗЕЛЕНОМ свете еду,  
ВЕЛОСИПЕД ЗА РУЛЬ ВЕДУ.



✓ При движении на велосипеде в темное время суток на велосипеде должны быть включены: спереди - фара белого цвета, сзади - фонарь красного цвета

✓ Велосипедист должен одеть защитный шлем и световозвращающие элементы

Кататься можно на роликовых коньках  
На спортплощадках, во дворах.  
На мостовой, дружок, опасно  
Рискуешь жизнью ты напрасно!



## ПРАВИЛА ПОВЕДЕНИЯ НА ВОДЕ



Купайся только  
под присмотром взрослых.



В солнечную погоду  
всегда надевай головной убор.



Не купайся и не ныряй  
в незнакомых местах.



Не заплывай далеко  
от берега на надувном матрасе.



Не затевай опасные игры в воде.



Не катайся на лодке без взрослых.



Если не умеешь плавать, пользуйся  
нарукавниками или надувным кругом.



Не подавай сигналы ложной тревоги.

## ⚠ ПРАВИЛА ПОВЕДЕНИЯ НА УЛИЦЕ ⚠

Не трогай подозрительные  
предметы!




Не дразни собак!



Не разговаривай с незнакомцами!



Не садись в машину к незнакомым!

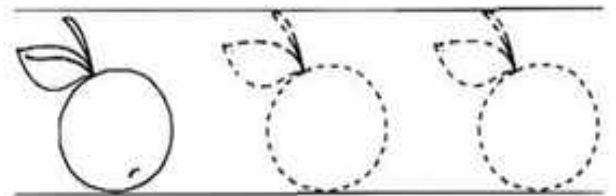
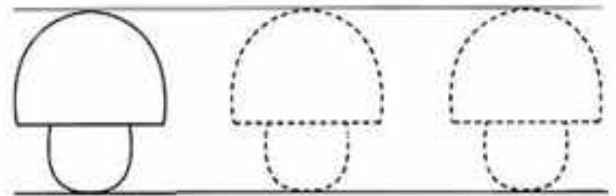
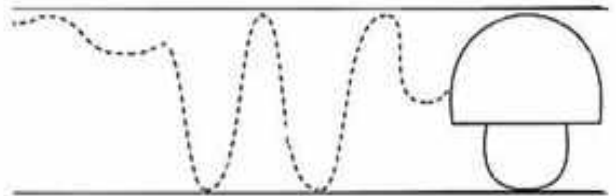




Не играй на стройке!



Не наступай на люки!





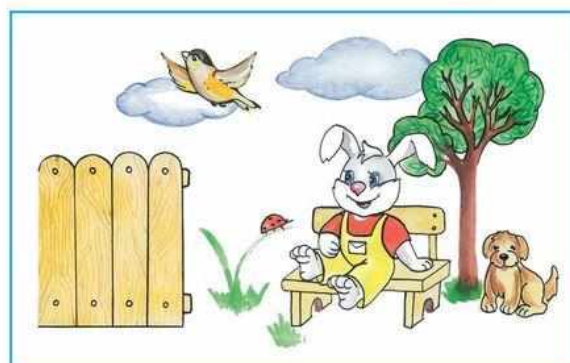




Муниципальное бюджетное дошкольное образовательное учреждение  
«Чапаевский детский сад «Орешек»

Обведи животных, которые живут в лесу, зелёным цветом, которые живут на ферме — жёлтым, в жарких странах — красным.

Найди лишнее на картинке. Объясни свой выбор.

Нарисуй и раскрась фигуру, которая должна быть в пустом квадратике.



# Май

Месяц май цветёт и греет,  
Долгим стал весенний день,  
Ароматный ветер веет,  
Гладит нежную сирень.  
Ландыш в платье серебристом  
Распускает бубенцы,  
А на дереве ветвистом  
Вылупляются птенцы.  
От черёмухи нарядной  
В кружевах цветочный двор.  
С песней праздничной, парадной  
Выступает птичий хор.

## Пальчиковая игра:



- Прилетала к нам вчера  
Полосатая пчела.  
А за нею шмель-шмелек  
И веселый мотылек,  
Два жука и стрекоза,  
Как фонарики глаза.  
Пожужжали, полетали,  
От усталости упали.



*К нам прилетала полосатая пчела, шмель-шмелёк, весёлый мотылёк,  
два жука и стрекоза. А как можно их назвать одним словом?  
Молодцы, насекомые.*



## АЗБУКА РОДИТЕЛЬСКОЙ ЛЮБВИ

### Консультация для родителей Воспитание усидчивости.

Автор Морозова В.Г.

Ребёнку 3-6 лет нелегко быть внимательным и усидчивым. Это обусловлено возрастными особенностями. Ребёнок не рождается внимательным и усидчивым, эти качества необходимо в нём развивать с самого раннего детства. Ему не всегда удастся дослушать сказку до конца, в течение десяти-пятнадцати минут заниматься каким-то одним делом, тем более, если появляются отвлекающие факторы, на которые сразу же переключается внимание ребёнка. Внимание и усидчивость тесно связаны друг с другом. Если ребёнок внимательный, то он может кропотливо заниматься одним делом. Если ребёнок усидчивый, то его внимание всегда будет собрано и не станет рассеиваться на посторонние вещи. Неусидчивый ребенок зачастую доставляет много хлопот своим родителям. Такой ребенок не может долго сидеть и заниматься одним делом. Часто он бросает свои игры и занятия так и не доделав их до конца и уже готов браться за новые.

11

**Как научить ребенка быть усидчивым? Этот вопрос волнует многих родителей.**

**Что такое усидчивость и каковы причины неусидчивости?**

Усидчивость неразрывно связана с вниманием и представляет собой способность саморегуляции и самоконтроля. Усидчивость не является врожденным качеством, она формируется в течение жизни. Усидчивый ребёнок обладает хорошим вниманием, он всегда выполняет начатое дело до конца и не бросает его на полпути. Неусидчивость ребёнка до трёх лет – это вполне нормально, потому что в этот период движение для него играет большую роль. Неусидчивость характерна для дошкольного возраста, но есть дети, у которых неусидчивость можно назвать хронической.

**Каковы её причины?**

- Во-первых, это потеря интереса к предмету, игре. Например, ребёнок собирал конструктор, ему надоело, он бросил это дело и начал играть в машинки. Если ребёнок полностью потерял интерес к игре, то как бы вы его не уговаривали, он не будет играть в неё дальше.
- Во-вторых, это неврологические заболевания. Если ваш ребёнок словно вечный двигатель, то это не всегда хорошо. Возможно, что причина такой хронической неусидчивости кроется в заболевании. Особенно стоит насторожиться, если ребёнок плохо спит, ни на минуту не может успокоиться и спокойно посидеть на диване, посмотреть мультфильм, если он постоянно что-то крутит, вертит, куда-то лезет, бежит. В таком случае не стоит откладывать визит к психологу и невропатологу, потому что такая неусидчивость нуждается в лечении и коррекции. По крайней мере, специалисты дадут точный ответ, что является причиной неусидчивости – заболевание или особенность темперамента ребёнка.
- В-третьих, неусидчивость может быть вызвана неуверенностью в себе. Например, ребёнок однажды неудачно выполнил какое-то дело, и чтобы в дальнейшем вновь с ним не сталкиваться, он будет убегать от него, заранее

предполагая, что у него опять ничего не получится. Такой страх неудачи может появиться вследствие недостаточной похвалы и поддержки со стороны родителей.

### **Развиваем усидчивость**

Если вы регулярно, а не время от времени, развиваете в ребёнке усидчивость, то одновременно с нею развивается память, внимание и интеллектуальные способности. Ребёнок начинает лучше запоминать, учится анализировать, выделять главное. Развивать в ребёнке усидчивость не так уж и сложно, главное - делать это постоянно, учитывая при этом, что для дошкольника ведущим видом деятельности является игра. Дальнейшие рекомендации вам в этом помогут.

- Играйте вместе с ребёнком, покажите ему, как нужно выполнять то или иное задание. Совместная деятельность объединяет семью и пробуждает в ребёнке интерес.

- Не забывайте, что подбирая игры и упражнения, важно учитывать, чтобы они соответствовали возрасту и особенностям ребёнка. Например, некоторые дети кубики собирают очень медленно, детально изучая каждый кубик, а другие дети могут выполнять это задание в быстром темпе. Главное, чтобы ребёнок доделал задание до конца, а не бросил его, а после этого убрал всё на место: сложил в коробочку пластилин, кубики, убрал краски, прополоскал кисточку, вылил воду и т. п.

- Занимаясь с ребёнком, исключите приказной тон. Если вы что-то хотите от ребёнка, то пусть это будет не приказ, а просьба.

- Обилие игрушек – не самое лучшее для развития ребёнка. Его внимание от такого разнообразия будет только хуже. Пусть игрушек будет меньше, но зато они будут представлять ценность для ребёнка, иметь развивающий характер, а не только развлекательный. Если вы всё-таки не можете не баловать своего ребёнка игрушками, то выберите две-три игрушки, а остальные уберите, постепенно их меняя.

- Отличным способом развить в ребёнке усидчивость являются лепка, рисование, бисероплетение, аппликация и другие виды деятельности, которые требуют концентрации внимания.

К концу дошкольного возраста ребёнок уже может в некоторой степени управлять своим вниманием, которое постепенно начинает приобретать характер произвольности. Это является одной из составляющих готовности ребёнка к обучению в школе. Станьте для своего ребёнка старшим другом, наставником, чаще играйте с ним в полезные, развивающие игры, и тогда он с вашей помощью превратится из маленького несмышлёныша в любознательного, внимательного и усидчивого ученика.

## ЗАНИМАЕМСЯ, ИГРАЕМ, ВЕСЕЛИМСЯ







Ваши письма с вопросами и советами, интересными историями о детях, о семейных праздниках и буднях, о том, что вас радует и беспокоит, мы ждем по адресу:

297225, Республика Крым, Советский район, с. Чапаевка, ул. Пушкина 9


Сайт детского сада: <https://sroreshek.crimea-school.ru/>

Адрес электронной почты детского сада: [oreshek-chapaevka@ya.ru](mailto:oreshek-chapaevka@ya.ru)



**Редколлегия – воспитатель средней группы Москальчук О.П.,  
педагог – психолог Дейнега А.Ю.**

**Редактор – заведующий Путинцева Е.В.**



Журнал издается с сентября 2020г.

Тираж 10 экземпляров

**Надеемся, советы наши  
Помогут непременно Вам.  
А мы желаем всем здоровья:  
И Вам и Вашим малышам!**