

*Все дела свои оставьте,
И журнал наш полистайте,
Ведь журнал наш – знает каждый -
Информатор очень важный.
И для мамы, он для папы,
Для меня и для друзей
Наш журнал «Веселый улей»*

Выпуск 6
Февраль 2021

1

В этом выпуске:

День защитников отечества. 2-6

Клуб всезнайка стр. 7-8

Правильно - неправильно стр. 9

Готовимся к школе стр. 10

Учим вместе стр. 11

Лабиринт стр.12

Азбука родительской любви 13

Занимаемся, играем, веселимся стр. 14-15

Веселый улей





ПОЗДРАВЛЯЕМ С ДНЕМ ЗАЩИТНИКА ОТЕЧЕСТВА!

Желаем Вам больших побед в любых начинаниях,
быстрых и смелых решений, деловых успехов,
новых творческих идей, здоровья и оптимизма!

23 февраля – история возникновения праздника от истоков до сегодняшнего дня

История возникновения праздника 23 февраля.

История возникновения праздника 23 февраля – неотъемлемая часть истории целой страны. Она насыщена десятками государственных, политических и общественных фактов, неоднократно меняющих судьбу многомиллионного народа. История 23 февраля хоть в краткой форме должна быть известна и взрослым, и детям. Ведь День защитника Отечества – это не только дань памяти и почета военнослужащим, но также настоящее торжество храбрых и отважных гражданских мужчин, готовых стать грудью на защиту своей Родины в любой нужный момент.

История наша очень запутанна. Со временем любое событие трактуется иначе, и видится по-иному. Но этот праздник давно и прочно пользуется народной любовью и признанием – День защитника Отечества, неофициальный мужской день, праздник мужчин, которые нас берегут.

У этого праздника было несколько названий: День Советской Армии, День рождения Красной армии, День рождения вооруженных сил и военно-морского флота. Сейчас этот праздник называется Днем защитников Отечества.

И все же изначально 23 февраля праздновался как день рождения Красной Армии в честь победы под Нарвой и Псковом над немецкими войсками. День первой победы стал днем рождения армии. Это можно сказать обозначило на будущее ее судьбу. Начав с победы, она с той поры не раз разбивала врагов Родины. Не было ни одного захватчика, который бы не почувствовал на себе силу ее оружия. Армия стала называться Советской, а 23 февраля ежегодно отмечался в СССР как всенародный праздник – День Советской Армии и Военно-Морского Флота.

23 февраля, День защитника Отечества, ставший поистине народным мужским днем не только в России. Его празднуют еще и в, Белоруссии, Приднестровье и Казахстане.

23 февраля эпохи СССР

Уже после войны, с 1949 года, праздник переименовали, и 23 февраля стал называться День Советской Армии и Военно-Морского флота. Сложилась традиция отмечать это событие торжественно.

В этот день проводили военные парады, устраивали салюты. Ветеранов армии и флота награждали орденами и медалями. Сначала чествовали тех, кто имел отношение к военной службе, но так как во времена СССР большинство юношей проходило службу в армии, то праздник постепенно получал все больший размах.

Неизвестно, кем был подарен первый подарок в этот день. Скорее всего, сначала это были небольшие сувениры, памятные подарки, официальные награды. Уже во второй половине XX-го века сложилась традиция вручать грамоты, почетные медали, а затем и ценные подарки тем, кто отлично нес службу или отличился в выполнении своего воинского долга.

Традиция перекочевала с официальных начал в семьи. И 23 февраля накрывали столы, готовили подарки, и поздравляли мужчин в рабочих коллективах с праздником Советской Армии и Военно-морского флота.

Постепенно отличие между теми, кто служил в армии, и теми, кто по каким-то причинам этого избежал, стали стираться. В самом деле, как поздравить коллектив завода? Выбрать только тех, кто служил, а остальных отослать с торжественного заседания, посвященного празднику? Вот так и стал превращаться этот день во всеобщий мужской праздник.

После того как Советский Союз остался далеко в истории, был отменен и День Советской Армии. С 1993 года этот праздник больше не отмечался.

Зато с 1995 года мы отмечаем День защитника Отечества, поздравляя не только тех, кто служит в армии и силовых структурах, но и тех, кто оберегает наши семьи каждый день – отцов, мужей, братьев.

По традиции в этот день готовятся поздравления, подарки и угощение в честь мужчин.

С 2006 года 23 февраля в России объявлен выходным днем, что только прибавило ему популярности.

День защитников Отечества в Российской Федерации является государственным праздником и в этот день мы отдыхаем от рабочих дел и посвящаем своё время чествованию наших мужчин.

Краткая история праздника 23 февраля для детей

Рассказывая детям краткую историю праздника 23 февраля, не стоит уподобляться политологам и историкам, опровергающим все положительное и подтверждающим факт капитуляции. Ведь школьникам гораздо важнее ощутить дух героизма и патриотизма. Объясните ребятам, что Родина-Мать – это наша земля, где мы выросли, это святое и драгоценное для каждого русского человека. А все мужчины, когда-то ставшие на ее защиту, или готовые защищать ее сегодня – уже герои в глазах каждого

из нас. Для укрепления знаний и повышения информативной базы проведите воспитанникам краткий экскурс по изменениям, произошедшим с праздником 23 февраля за долгие годы истории.

Как исторически изменялся праздник 23 февраля

В разные годы в нашей истории один и тот же праздник изменялся под воздействием военных, политических или социальных факторов. Так выглядят исторические изменения торжества русских мужчин:

- 1919-1946 – День Рабоче-Крестьянской Красной армии;
- 1947-1992 – День Советской армии и Военно-Морского флота;
- 1993-1994 – День Российской армии;
- 1995-2016 – День защитника Отечества;

23 февраля – важный и торжественный день. Его история ведется с начала 20 века и не закончена до сих пор. Праздник День защитника Отечества ежегодно отмечают в нашей стране. Мужчин, парней и мальчишек поздравляют подарками и стихами, желают стать настоящими героями для своей семьи и Родины. Не удивительно, что в преддверии календарной даты в детских садах, школах и ВУЗах проводят лекции и показывают видео-презентации об истории 23 февраля. Каждый сознательный ребенок должен понимать, насколько героически поступали предки, и следовать их примеру.

У популярного праздника 23 февраля история становления не менее популярна. Она тесно переплетает в себе миллионы жизней и сотни важных решений, принятых когда-то кем-то. Итак, если ранее торжество посвятили воинам Красной армии, то сегодня – отважным и храбрым мужчинам.

Кого поздравляют с 23 февраля

С 23 февраля принято поздравлять всех мужчин от мала до велика. Маленьких мальчиков приобщают к этому празднику, возвращая в них лучшие мужские качества. В этот день мужчинам уделяется максимум внимания. Принято принимать не только поздравления от женщин, но и от других мужчин.


В первую очередь поздравляют всех военнослужащих, ветеранов вооруженных сил и силовых структур, а также находящихся в запасе.

КЛУБ ВСЕЗНАЙКА

Целью нашей работы является формирование и развитие у детей умений и навыков безопасного поведения в окружающей дорожно-транспортной среде.

Ребенок на велосипеде

Помни,
детям до 14
лет выезд на
велосипеде
на дорогу
общего
пользования
запрещен.



5



Опасные ситуации на дорогах

Пешеходам
запрещается
перебегать
дорогу
перед
ближко
идущим
транспортом





Переходить улицу
по пешеходному переходу



Перебегать улицу перед
близко идущим транспортом



Обходить автобус сзади



Обходить автобус спереди



Играть на площадке
далеко от проезжей части



Играть около
проезжей части



Заходить в транспорт только
после полной остановки



Заходить в движущийся
на ходу транспорт



Выходя на проезжую часть,
прекратить разговоры



Переходя проезжую часть
громко разговаривать и
жестикулировать



При подходе к проезжей части
нужно повернуть голову
сначала налево, а потом
направо



При подходе к проезжей части
не нужно поворачивать голову
налево, а затем направо

Светофор

У любого перекрестка
Нас встречает светофор
И заводит очень просто
С пешеходом разговор:
Свет зеленый - проходи!
Желтый - лучше подожди!
Если свет зажжется красный -
Значит,
Двигаться опасно!
Стой!
Пускай пройдет трамвай,
наберись терпенья.
Изучай и уважай правила движенья.
Л.Луценко

Зебра

Зебра в Африке живет,
Полосата очень.
Воду пьет, траву жует,
Порезвиться хочет.
А на улице у нас,
Здесь у перекрестка,
Точно зебра в самый раз -
Переход в полоску.
Свет зеленый лучик шлет,
Он тебе как мама.
Взяв за ручку, проведет
По полоскам прямо.
Н.Кончаловская


ГОТОВИМСЯ К ШКОЛЕ

Объедини в группы предметы .

По каким признакам это можно сделать?



Подбери подходящие заплатки для одежды.



УЧИМ ВМЕСТЕ

НАША АРМИЯ

Координация речи с движением «Дозор»

Цели: учить координировать речь с движением, развивать творческое воображение.

Свой ремень мне подарил старший брат. Целый день Я мастерил Автомат. А потом — надел пилотку, Изменил слегка походку: — Левой! Левой! — Через двор.

(Сводят и разводят кулаки перед грудью.)

(Ритмично ударяют кулаками друг о друга.)

(Надевают пилотку.)

(Ставят руки на пояс.)

(Маршируют на месте, ритмично двигая руками.)

Задание: 23 февраля - День защитника Отечества

1. Дай полные ответы на вопросы:

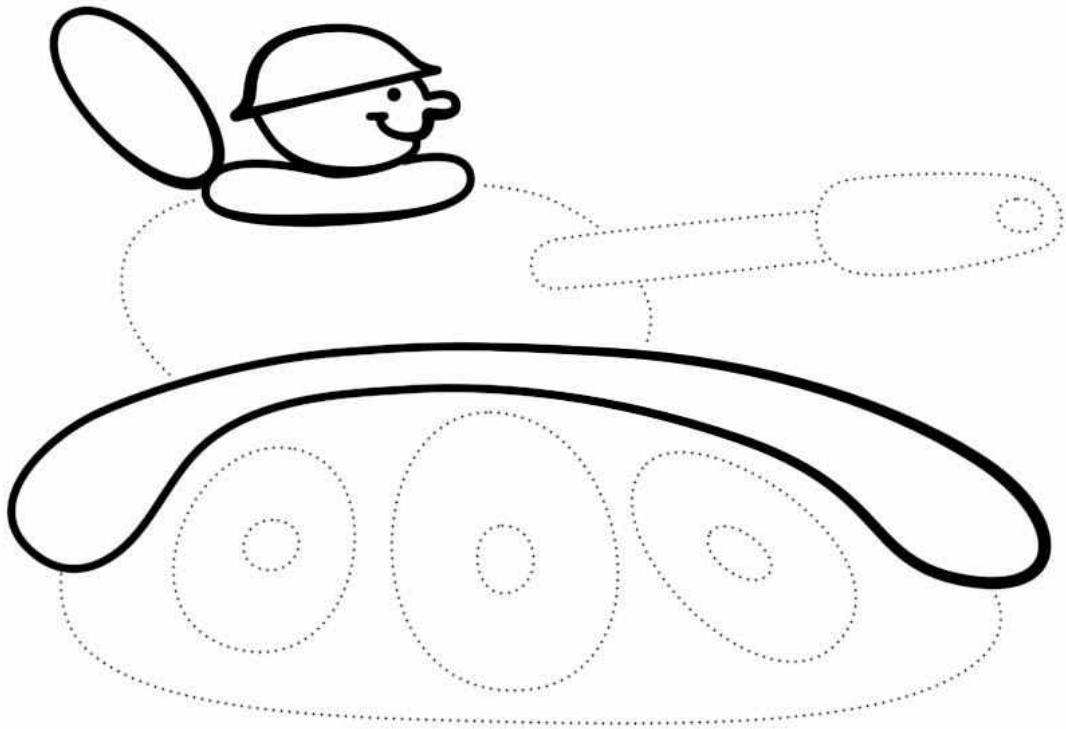


- Какой праздник отмечает наша страна 23 февраля?
- Чей это праздник?
- Кто такие защитники Отечества?
- Как называется наше Отечество (страна)?
- Каким должен быть защитник Отечества? Подбери как можно больше слов-признаков. (Смелым, храбрым, мужественным, доблестным, отважным, героическим.)
- Что должны делать защитники Отечества? Подбери как можно больше слов-действий. (Защищать, оберегать, отстаивать, охранять, бороться, воевать, побеждать.)

Скажи, как называется человек, который:

- летает на самолете - ...
- летает на вертолете - (вертолетчик)
- управляет танком - ...
- служит в пехоте - ...
- служит в артиллерии - ...
- служит на море
- служит в десантных войсках - ...
- управляет ракетными установками - ..
- прыгает с парашютом - ...
- служит на подводной лодке - ...
- налаживает связь в армии - ...
- охраняет границу - ...
- передает военные сообщения по радио

ЛАБИРИНТ

12



АЗБУКА РОДИТЕЛЬСКОЙ ЛЮБВИ

К НАМ ПРИШЕЛ НЕХОЧУХА!

После двух лет начинается период отрицания. Впервые в речи ребенка появляется «нет», «не хочу», «не буду». Я расскажу вам о трех стратегиях (их больше, конечно).

ВАРИАНТ ШУТЛИВЫЙ. «Нехочуха». Предлагаю вам познакомить ребенка с Нехочухой. Нехочуха – это такой ребенок, который ничего не хочет. Можно рассказать сказку про Нехочуху, который ничего не хотел и поэтому не пошел гулять, не играл и т.д. Я предлагаю вам один из вариантов сказки про Нехочуху. После того как ребенок познакомился с Нехочухой, можно использовать этого героя в случаях «обострения Нехочухи». Например, вы можете шутливо сказать: «К нам пришел Нехочуха? Он совсем ничего не хочет?». Как правило, ребенок начинает отрицать свою принадлежность к Нехочухам. Тогда вам остается сказать: «Здорово, что Нехочуха убежал, давай тогда собираться гулять/купаться/обедать».

«СКАЗКА ПРО НЕХОЧУХУ»

Жил-был маленький Нехочуха. На самом деле, его звали Витя. Нехочухой его прозвали потому, что на все вопросы он всегда отвечал «Не хочу». Мама утром будит Нехочуху и говорит: «Сынок, доброе утро, вставай, будем завтракать». А Нехочуха отвечает: «Не хочу!». Позавтракали Мама и Папа вдвоем. А Нехочуха в кровати лежит. Папа говорит: «Пойдем на улицу в мячик играть». А Нехочуха свое: «Не хочу». Пошли Мама и Папа вдвоем в мячик играть. А Нехочухе скучно стало, он на них в окно смотрит. Мама и папа поиграли в мячик, веселые домой пришли, довольные. А Нехочуха сердится, скучно ему было дома одному сидеть. Рад он Маме и Папе, но виду не подает. Сидит, ждет, что ему еще предложат. Мама заглянула в комнату к Нехочухе и сказала: «Мы обедать садимся, приходи, если голоден». Не пошел Нехочуха. А Мама и Папа сели обедать, суп едят, но не смеются, молча сидят. Совсем грустно стало Нехочухе. Встал он в дверях, но в комнату не заходит, на Маму и Папу смотрит. Увидел Папа Нехочуху, подошел к нему, присел перед ним на корточки, взял за руку и прямо в глаза посмотрел: «Грустно нам без тебя обедать, садись-ка ты с нами». И за руку к столу отвел, супу налил. Хорошо стало Нехочухе, весело. Дружно они пообедали. С тех пор Нехочуха все реже вредничал.

ВАРИАНТ СЕРЬЕЗНЫЙ. Важно услышать ребенка. Отреагировать. И отнестись с уважением к выбору ребенка. Но это не значит согласиться. Вы можете отвлечь ребенка от действия, которое ему не хочется делать, перенаправить его внимание: «Ты не хочешь идти спать? Давай, ты ляжешь в кроватку, а я почитаю тебе книжку или расскажу сказку». Можно заинтересовать ребенка неиспользованными возможностями: «Хорошо, давай не пойдем гулять. Жалко только, что в мяч дома не поиграть и на качелях не покататься...».

ВАРИАНТ МАНИПУЛЯТИВНЫЙ (ПРИЕМ «ИЛЛЮЗИЯ ВЫБОРА»).

Этот прием очень прост. Вы не просите ребенка что-либо сделать. Вы просто предлагаете ему выбрать из двух вариантов, каждый из которых подходит вам. Например, вы спрашиваете: «Ты пойдешь в садик в синей или красной футболке?». Ребенок переключает свое внимание на выбор футболки и даже не задумывается над тем, что ключевое в ваших словах – это то, что он собирается в детский сад.

ЗАНИМАЕМСЯ, ИГРАЕМ, ВЕСЕЛИМСЯ



14




АКЦИЯ «ПОКОРМИТЕ ПТИЦ ЗИМОЙ»



ВЕСЕЛЫЕ СТАРТЫ С ДОКТОРОМ АЙБОЛИТОМ






Ваши письма с вопросами и советами, интересными историями о детях, о семейных праздниках и буднях, о том, что вас радует и беспокоит, мы ждем по адресу:

297225, Республика Крым, Советский район, с. Чапаевка, ул. Пушкина 9

Сайт детского сада: <https://sroreshek.crimea-school.ru/>

Адрес электронной почты детского сада: sov_dsorshhek@crimeaedu.ru



**Редколлегия – воспитатель средней группы Москальчук О.П.,
педагог – психолог Дейнега А.Ю.
Редактор – заведующий Путинцева Е.В.**



Журнал издается с сентября 2020г.

Тираж 10 экземпляров

**Надеемся, советы наши
Помогут непременно Вам.
А мы желаем всем здоровья:
И Вам и Вашим малышам!**