

СОГЛАСОВАНО

Начальник отдела образования  
администрации Советского района  
Республики Крым

\_\_\_\_\_ В. И. Акуленко  
«\_\_» \_\_\_\_\_ 2023 г.

СОГЛАСОВАНО

Начальник ОГИБДД  
ОМВД России  
по Советскому району  
капитан полиции

\_\_\_\_\_ Головченко О. В.  
«\_\_» \_\_\_\_\_ 2023 г.

УТВЕРЖДЕНО

Заведующий муниципального  
бюджетного дошкольного  
образовательного учреждения  
«Чапаевский детский сад «Орешек»

\_\_\_\_\_ Путинцева Е. В.  
«\_\_» \_\_\_\_\_ 2023 г.

# ПАСПОРТ ДОРОЖНОЙ БЕЗОПАСНОСТИ

**МУНИЦИПАЛЬНОГО БЮДЖЕТНОГО ДОШКОЛЬНОГО  
ОБРАЗОВАТЕЛЬНОГО УЧРЕЖДЕНИЯ  
«ЧАПАЕВСКИЙ ДЕТСКИЙ САД «ОРЕШЕК»  
СОВЕТСКОГО РАЙОНА РЕСПУБЛИКИ КРЫМ**

**МУНИЦИПАЛЬНОЕ БЮДЖЕТНОЕ ДОШКОЛЬНОЕ ОБРАЗОВАТЕЛЬНОЕ  
УЧРЕЖДЕНИЕ «ЧАПАЕВСКИЙ ДЕТСКИЙ САД «ОРЕШЕК» СОВЕТСКОГО  
РАЙОНА РЕСПУБЛИКИ КРЫМ**

ЮРИДИЧЕСКИЙ АДРЕС: 297225, Республика Крым, Советский район, с. Чапаевка,  
ул. Школьная, д. 5

ФАКТИЧЕСКИЙ АДРЕС: 297225, Республика Крым, Советский район, с. Чапаевка,  
ул. Пушкина, д. 9

**РУКОВОДИТЕЛИ ОБРАЗОВАТЕЛЬНОГО УЧРЕЖДЕНИЯ:**

Заведующий	Путинцева Елена Владимировна	+79787461778
Заведующий хозяйством	Сковороднева Людмила Владимировна	+79788313585
Ответственные работники муниципального органа	Акуленко Валентина Ивановна - Начальник отдела образования администрации Советского района Республики Крым	+79787850560
Ответственные от Госавтоинспекции	Головко Елена Алексеевна - Инспектор по пропаганде БДД ОГИБДД ОМВД России по Советскому району Республики Крым, майор полиции	+79787404110
Ответственные работники за мероприятия по профилактике детского травматизма	Апкаликова Елена Анатольевна - Старший воспитатель	+79780996011
Руководитель или ответственный работник дорожно-эксплуатационной организации, осуществляющий содержание улично-дорожной сети (УДС)	Воробьева Любовь Павловна - Глава администрации Чапаевского сельского поселения	+79787435167
Руководитель или ответственный работник дорожно-эксплуатационной организации, осуществляющей содержание технических средств организации дорожного движения (ТСОДД)*	Председатель Чапаевского сельского совета Глава администрации Чапаевского сельского поселения <u>Воробьева Любовь Павловна</u>	<u>+79787435167</u>

Количество воспитанников 95

Наличие уголка по БДД \_\_\_\_\_ имеется в каждой группе \_\_\_\_\_  
(если имеется, указать место расположения)

Наличие класса по БДД \_\_\_\_\_ не имеется \_\_\_\_\_  
(если имеется, указать место расположения)

Наличие автогородка (площадки) по БДД не имеется

Наличие автобуса в образовательном учреждении не имеется  
(при наличии автобуса)

Владелец автобуса \_\_\_\_\_  
(образовательное учреждение, муниципальное образование и др.)

Режим работы в дошкольном образовательном учреждении:

1-ая смена: 08.00 – 17.00 (период)

2-ая смена: \_\_\_\_\_ – \_\_\_\_\_ (период)

внеклассные занятия: \_\_\_\_\_ – \_\_\_\_\_ (период)

**Телефоны оперативных служб:**

МЧС - 101

полиция – 102

скорая помощь - 103

## Содержание

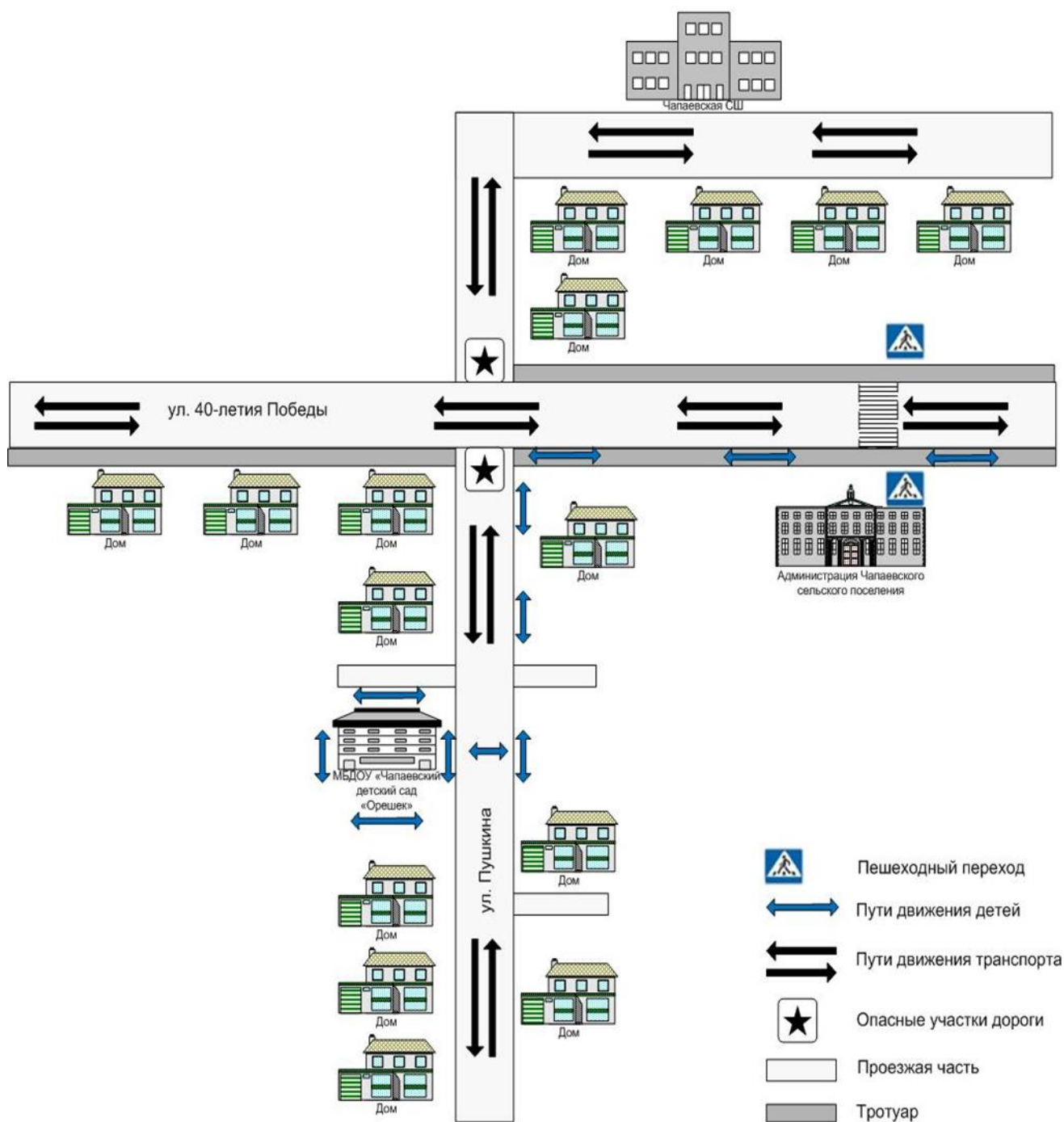
### I. План-схема образовательного учреждения.

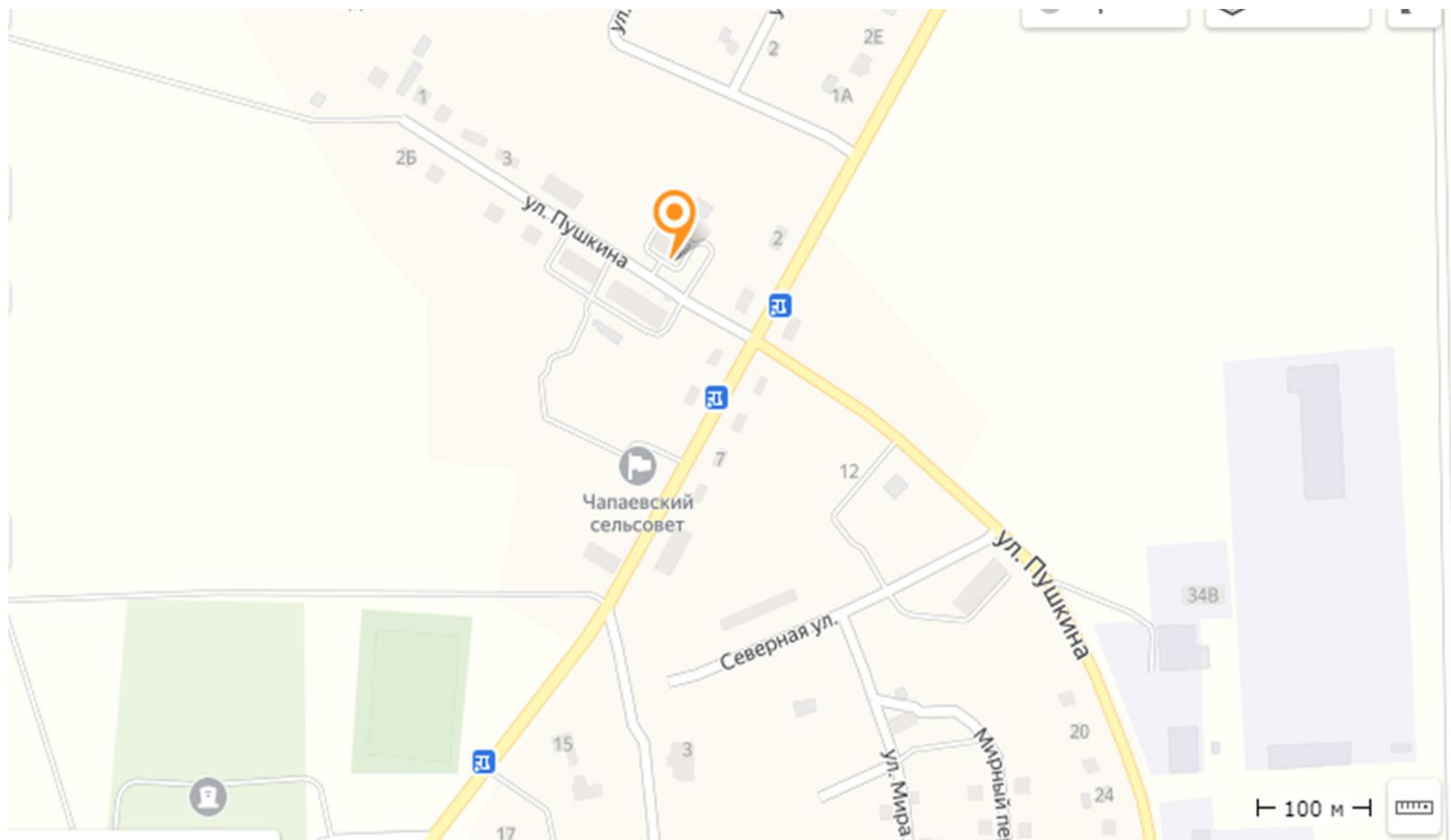
1. Район расположения образовательного учреждения, пути движения транспортных средств и детей (воспитанников).
2. Организация дорожного движения в непосредственной близости от образовательного учреждения с размещением соответствующих технических средств организации дорожного движения, маршруты движения детей и расположение парковочных мест.
3. Пути движения транспортных средств к местам разгрузки/погрузки и рекомендуемые безопасные пути передвижения детей по территории образовательного учреждения.

### II. Приложения

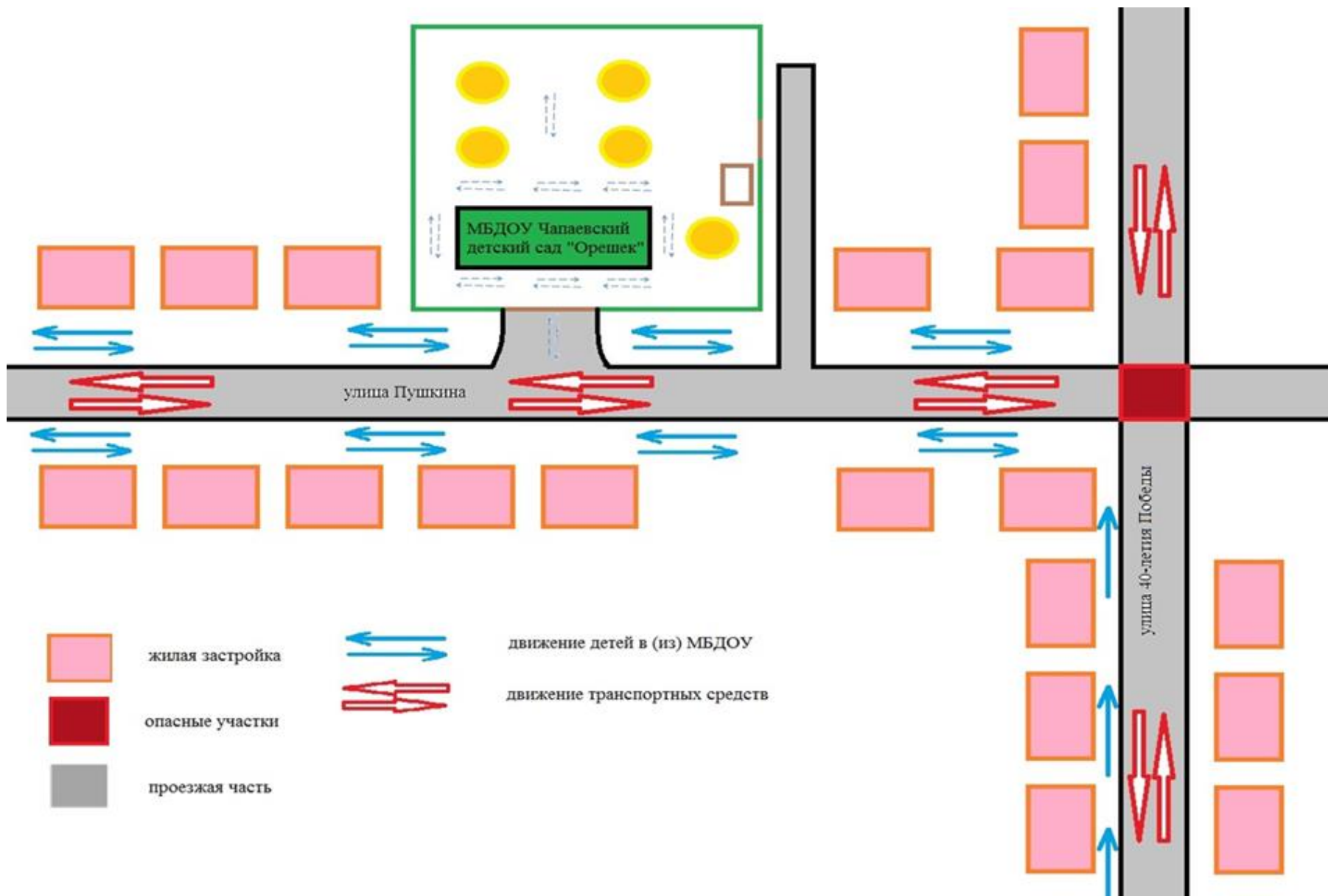
1. Положение об организации профилактической работы по детскому дорожно-транспортному травматизму в МБДОУ «Чапаевский детский сад «Орешек» Советского района Республики Крым.
2. План мероприятий по предупреждению дорожно-транспортного травматизма МБДОУ «Чапаевский детский сад «Орешек».
3. Инструкции.
4. Памятки дошкольникам и родителям по правилам дорожного движения.
5. Приказ «О назначении ответственного по профилактике детского дорожно-транспортного травматизма».
6. Должностная инструкция ответственного лица за профилактику детского дорожно-транспортного травматизма.
7. Приказ «Об организации работы по профилактике детского дорожно-транспортного травматизма».

Район расположения ДОУ, пути движения транспортных средств и детей (учеников, обучающихся)

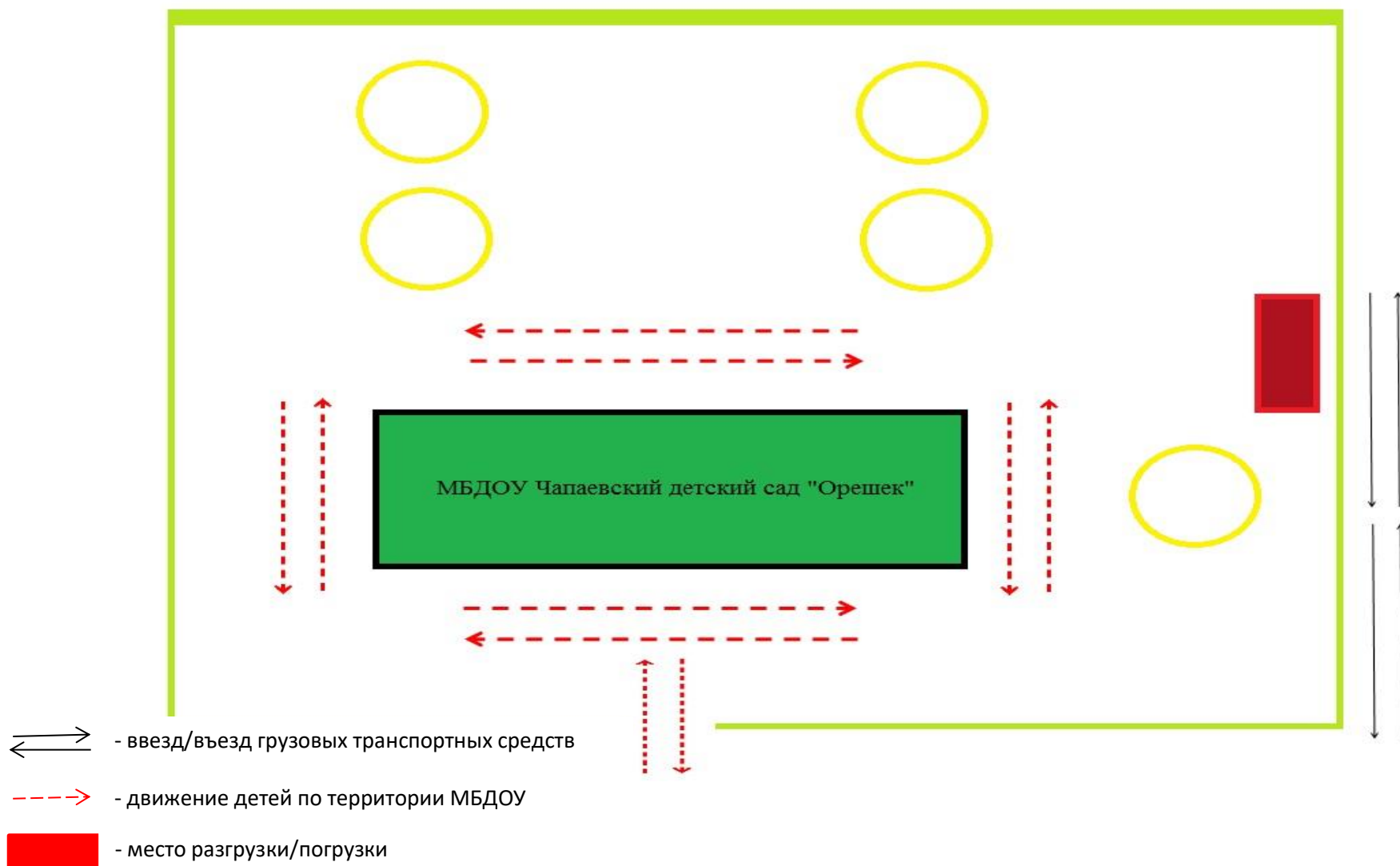




**2. Организация дорожного движения в непосредственной близости от образовательного учреждения с размещением соответствующих технических средств организации дорожного движения, маршруты движения детей и расположение парковочных мест**



### 3. Пути движения транспортных средств к местам разгрузки/погрузки и рекомендуемые безопасные пути передвижения детей по территории





**Муниципальное бюджетное дошкольное образовательное учреждение  
«Чапаевский детский сад «Орешек»  
Советского района Республики Крым**

**УТВЕРЖДЕНО**

**Заведующий МБДОУ «Чапаевский  
детский сад «Орешек»**

**Советского района Республики Крым**

**Е. В. Путинцева**

**Приказ № 108 от «28» июля 2020 г.**

**Положение об организации профилактической работы по детскому дорожно -  
транспортному травматизму  
в МБДОУ «Чапаевский детский сад «Орешек»  
Советского района Республики Крым**

***1. Общие положения***

1.1. Под профилактикой детского дорожно-транспортного травматизма (далее - ДДТТ) понимается целенаправленная деятельность по своевременному выявлению, предупреждению и устранению причин и условий, способствующих дорожно - транспортным происшествиям (далее - ДТП), в которых погибают и получают травмы дети и подростки.

1.2. В деятельности по профилактике ДДТТ МБДОУ «Чапаевский детский сад «Орешек» руководствуется законодательством Российской Федерации, Республики Крым, нормативными правовыми актами Министерство просвещения Российской Федерации, Министерство образования науки и молодежи Республики Крым.

Настоящее положение об организации профилактической работы по детскому дорожно-транспортному травматизму разработано на основе Конвенции ООН о защите прав ребенка (ст. 3, 6. 29), Кодекса об административных правонарушениях (ст. 12, 21, 34) и рекомендациях Всероссийского совещания по организации работы по профилактике детского дорожно - транспортного травматизма.

1.3. Деятельность по профилактике ДДТТ осуществляется в соответствии с настоящим Положением, годовым планом работы и приказами МБДОУ.

1.4. Деятельность по профилактике ДДТТ включает комплекс мероприятий, осуществляемых работниками МБДОУ совместно с родителями (законными представителями), сотрудниками ГИБДД, участковыми уполномоченными полиции, отделом образования администрации Советского района.

1.5. Ответственный в МБДОУ за организацию работы по профилактике детского дорожно - транспортного травматизма назначается приказом заведующей МБДОУ.

***2. Цели и задачи***

2.1. Цель: обучение воспитанников правилам безопасного поведения на дороге, формирование устойчивых навыков ориентации в быстро меняющейся дорожной обстановке.

2.2. Задачи:

- Создание системы работы по профилактике ДДТТ, направленной на формирование у дошкольников активной жизненной позиции по безопасности жизнедеятельности.
- Создание условий для:

- формирования компетенций воспитанников как участников дорожного движения в целях обеспечения гарантии безопасного поведения на улицах и дорогах, потребности в соблюдении ПДД;
- изучения правил безопасного поведения, формирования практических умений и навыков безопасного поведения, представлений о том, что дорога несет потенциальную опасность и ребенок должен быть дисциплинированным и сосредоточенным;
- формирования внутренней мотивации воспитанников, ответственного и сознательного поведения на улицах и дорогах через практическое применение полученных знаний, понимание необходимости их точного соблюдения.

### **3. Структура и направления деятельности**

3.1 Деятельность по профилактике ДДТТ в МБДОУ организуется заведующим в течение года в тесном взаимодействии с ГИБДД, объединением усилий старшего воспитателя, воспитателей, ответственного по детскому саду по безопасности движения.

3.2 Основные направления деятельности:

**Образовательное** - Организация непосредственно образовательной деятельности детей 3-7 лет по ПДД.

**Воспитательное** - Развитие системы разных форм мероприятий по формированию навыков безопасного поведения на улицах и дорогах. Организация работы с родителями. Взаимодействие с заинтересованными общественными организациями.

**Аналитическое** - Отслеживание результативности сформированности у детей первоначальных знаний и навыков безопасного поведения на дорогах; работа всех участников образовательного процесса.

**Методическое** - Совершенствование содержания, форм и методов непосредственно образовательной деятельности через отбор, систематизацию, апробацию методического материала, внедрение современных технологий обучения, повышение профессионального мастерства педагогических работников.

**Организационное** - Совершенствование учебно-материальной базы.

### **4. Содержание деятельности**

4.1. Составление плана профилактических мероприятий на учебный год.

4.2. С целью координации работы по профилактике ДДТТ организовывать приглашение инспекторов по пропаганде отделов ГИБДД.

4.3. Проведение профилактических мероприятий:

- Акция «Внимание, дети!» (сентябрь, май);

- Акция «Учись быть пешеходом», включая конкурсы газет, рисунков, фоторабот;

4.4. Организация обучения учащихся ПДД и безопасному поведению на дороге в рамках непосредственно образовательной деятельности по вторникам еженедельно.

4.5. Проводить инструктажи по ПДД с педагогами и детьми с обязательной записью в журнале по технике безопасности, при организации выезда воспитанников на экскурсии и другие массовые мероприятия за пределы МБДОУ.

4.6. Организовать работу с детьми по ПДД, используя разнообразные формы, целевую направленность (игры, викторины, конкурсы).

4.7. Вопросы ДДТТ рассматривать на педагогических советах, совещаниях при заведующем МБДОУ.

4.8. В конце учебного года на итоговых занятиях по правилам дорожного движения принимать, отслеживать конечные результаты знаний, умений и навыков детей по ПДД, обобщать и анализировать.

Муниципальное бюджетное дошкольное образовательное учреждение  
«Чапаевский детский сад «Орешек»  
Советского района Республики Крым

УТВЕРЖДЕНО  
Заведующий МБДОУ «Чапаевский  
детский сад «Орешек»  
Советского района Республики Крым  
Е. В. Путинцева  
Приказ № 77-ОД от «30» мая 2023 г.

**ПЛАН МЕРОПРИЯТИЙ  
ПО ПРЕДУПРЕЖДЕНИЮ ДОРОЖНО-ТРАНСПОРТНОГО ТРАВМАТИЗМА  
МБДОУ «ЧАПАЕВСКИЙ ДЕТСКИЙ САД «ОРЕШЕК»**

**Цель:** сохранение жизни и здоровья детей, приучение детей и родителей к порядку, установленному в Правилах дорожного движения.

**Задачи:**

1. Формировать у детей умение применять на практике полученные знания по безопасности дорожного движения.
2. Поддерживать у родителей устойчивый интерес к безопасности и здоровью детей как участников дорожного движения.
3. Систематизировать знания педагогов в вопросах организации работы с детьми по безопасности дорожного движения.

№ п/п	Сроки	Участники мероприятия	Мероприятия	Ответственный
<b>1 Раздел. Общие мероприятия</b>				
1.	Сентябрь - май	Воспитатели	1. Оформление Углов безопасности дорожного движения (все группы)	Воспитатели
2.	Сентябрь	Воспитатели	Разработка планов работы по пропаганде безопасности дорожного движения	Воспитатели
3.	Сентябрь - май	Родители	Вопрос на общем родительском собрании 1. «Типичные случаи детского травматизма и меры его предупреждения» 2. «Как знакомить детей с ПДД»	Старший воспитатель с привлечением инспектора по пропаганде БДД
4.	Сентябрь - май	Воспитанники	Изучение правил дорожного движения, согласно календарного плана образовательной и воспитательной деятельности	Воспитатели
5.	Сентябрь-май	Воспитанники Родители	Участие в конкурсах по безопасности дорожного движения (муниципальный, региональный уровень)	Старший воспитатель, воспитатели
<b>2 Раздел. Информационно – просветительская работа</b>				
1.	Сентябрь	Воспитанники	1. Выявление детей, имеющих велосипеды, организация и проведение индивидуальных бесед по соблюдению правил дорожного движения. 2. Конкурс рисунков «Мы знаем и строго	Старший воспитатель воспитатели

			соблюдаем Правила дорожного движения».	
		Родители	1. Родительское собрание: «Типичные случаи детского травматизма и меры его предупреждения». 3. Оформление Уголков безопасности дорожного движения (все группы). 4. Ознакомление родителей с Паспортом дорожной безопасности 5. Инструктаж родителей «Правила перевозки детей в салоне автомобиля». 6. Памятка для родителей «Как знакомить детей с правилами дорожного движения».	Старший воспитатель с привлечением инспектора по пропаганде БДД
		Воспитатели	Пополнение педагогической копилки новыми формами игр по ПДД (в соответствии с возрастными особенностями детей)	Старший воспитатель
2.	Октябрь	Воспитанники	Инструктаж для детей по ПДД «Опасности на дороге в осенний период»	Воспитатели
		Родители	1. Оформление памяток для родителей по безопасности дорожного движения «Обучение детей наблюдательности на улице». 2. Инструктаж родителей «Правила поведения родителей с детьми на проезжей части».	Старший воспитатель, воспитатели
		Воспитатели	Круглый стол «Использование игровых технологий в обучении детей правилам безопасного поведения на дороге»	Старший воспитатель, воспитатели
3.	Ноябрь	Воспитанники	Спортивное развлечение «Страна дорожных знаков» (младший, средний возраст)	Воспитатели
		Родители	Привлечение родителей к созданию в группах предметно-пространственной развивающей среды по ПДД	Старший воспитатель, воспитатели
		Воспитатели	Пополнение предметно-развивающей среды дидактическими играми (все группы)	Воспитатели
4.	Декабрь	Воспитанники	1. Экскурсия с элементами инструктажа по ПДД - «Дорога зимой». 2. Просмотр мультфильмов «Смешарики».	Старший воспитатель, воспитатели
		Родители	1. Обновление информации в Уголках безопасности дорожного движения. 2. Инструктаж «Поведение на дороге в зимний период» (все группы).	Воспитатели
		Воспитатели	Памятка «Осторожно, гололёд»	Воспитатели
5.	Январь	Воспитанники	Инструктаж «Осторожно, гололёд»	Воспитатели
		Родители	Консультация для родителей «Профилактика зимнего травматизма на дороге»	Старший воспитатель
		Воспитатели	Педагогический час: «Новые формы игр по ПДД в соответствии с возрастными особенностями детей»	Старший воспитатель
6.	Февраль	Воспитанники	Чтение с обсуждением художественных произведений по теме	Воспитатели

		Родители	Оформление фотовыставок в родительских уголках «Из опыта работы ДОУ по обучению детей правилам дорожного движения»	Воспитатели
		Воспитатели	Пополнение книжных уголков в группах познавательной литературой по ПДД	Воспитатели
7.	Март	Воспитанники	1.Инструктаж «Движение пешеходов по мокрой и скользкой дороге в весенний период»	Воспитатели
Родители		Обновление информации в Уголках безопасности дорожного движения	Воспитатели	
Воспитатели		Практикум для педагогов «Оказание первой помощи в случае травматизма»	Медсестра	
8.	Апрель	Воспитанники	1. Организация и проведение игр по ПДД. 2. Чтение с обсуждением художественных произведений по теме.	Старший воспитатель воспитатели
		Родители	1.Консультация для родителей <b>«Родитель-водитель, помни!!!»</b> (младший, средний возраст). 2.Консультация для родителей «Создание безопасного маршрута первоклассника» (старший возраст).	Старший воспитатель воспитатели
		Воспитатели	Выставка дидактических игр по обучению ПДД (обмен опытом)	Воспитатели
9.	Май	Воспитанники	Инструктаж «Поведение на дорогах в летний период»	Ст. воспитатель с привлечением инспектора по пропаганде БДД
		Родители	1.Вопрос на общем собрании «Как знакомить детей с ПДД». 2.Обновление информации в Уголках безопасности дорожного движения. 3. Инструктаж «Правила перевозки детей».	Ст. воспитатель с привлечением инспектора по пропаганде БДД воспитатели
		Воспитатели	1.Итоговое занятие на знание правил безопасного поведения на дороге (средний, старший возраст). 2.Отчёт «Итоги реализации плана по предупреждению дорожно-транспортного травматизма».	Старший воспитатель, воспитатели
10.	Июнь-август	Воспитанники	1.Проведение развлечений по ПДД. 2.Конкурс рисунков «В гостях у Светофорика» (средний, старший возраст).	Воспитатели
		Родители	Оформление папки-передвижки для родителей по профилактике детского травматизма в летний период на дороге	Воспитатели
		Воспитатели	Обновление информации на стендах в группах: пресс-лист «Анализ аварийности на дорогах Республики Крым»	Воспитатели

**Муниципальное бюджетное дошкольное образовательное учреждение  
«Чапаевский детский сад «Орешек»  
Советского района Республики Крым**

**СОГЛАСОВАНО**

**Председатель профсоюзной организации  
МБДОУ «Чапаевский детский сад «Орешек»  
Советского района Республики Крым**  
\_\_\_\_\_ Л. Р. Сулейманова  
«01» сентября 2022 г.

**УТВЕРЖДЕНО**

**Заведующий МБДОУ «Чапаевский  
детский сад «Орешек»  
Советского района Республики Крым**  
\_\_\_\_\_ Е.В. Путинцева  
Приказ № 119/1-ОД от «31» августа 2022 г.

**ИНСТРУКЦИЯ**

**по охране труда при перевозке воспитанников детского сада  
автомобильным транспортом  
ИОТ - \_\_\_\_\_ - 2022  
(номер инструкции)**

**1. Общие требования охраны труда**

1.1. Перевозить воспитанников автомобильным транспортом разрешается лицам, в возрасте 20-лет и старше, изучившим настоящую инструкцию, прошедшим инструктаж по охране труда, медосмотр, имеющим удостоверение водителя 1 или 2 класса, категорию Д, Е и непрерывный стаж работы в качестве водителя не менее трех последних лет.

1.2. К опасным факторам при перевозке относятся:

- получение травм проходящим транспортом в случае выхода на проезжую часть во время посадки, или выхода из автобуса;
- травмирование в ДТП, если нарушаются правила дорожного движения или при использовании технически неисправных транспортных средств;
- травмирование в случае резкого торможения автобуса;
- травмирование в дорожно-транспортных происшествиях.

1.3. Во время перевозки автобусом детей необходимо сопровождать двум взрослым. Родители детей не являются сопровождающими, на них не может быть возложена ответственность за обеспечение безопасности при перевозке.

1.4. Автобус, предназначенный для перевозки воспитанников, должен иметь спереди и сзади предупреждающий знак «Дети», а также огнетушитель и медицинскую аптечку.

1.5. Водитель автобуса должен строго соблюдать настоящую инструкцию, а также инструкцию по пожарной безопасности для автотранспортного средства.

1.6. При ДТП с получением травм детьми, ответственное лицо за перевозку детей обязано доложить по мобильному телефону, с ближайшего пункта связи или через проезжающих водителей о произошедшем администрации учреждения, в органы ГИБДД и медицинское учреждение. Принять срочные меры по эвакуации детей с места ДТП и, при необходимости, доставке пострадавших в ближайшее медицинское учреждение.

1.7. Осуществляя перевозку воспитанников, следует строго придерживаться установленного порядка перевозки и правил личной гигиены.

1.8. Лица, допустившие невыполнение или нарушение правил, установленных данной инструкцией, несут ответственность в соответствии с законодательством.

**2. Требования безопасности перед выездом**

2.1. Перевозка воспитанников разрешается строго по письменному приказу руководителя учреждения, приказ доводится до ответственных за перевозку под роспись.

2.2. Не позднее, чем за три дня до выезда письменно уведомляются органы ГИБДД по установленной форме о перевозке детей для принятия мер по обеспечению безопасности перевозки.

2.3. Ответственные лица за перевозку детей должны пройти целевой инструктаж по правилам перевозки детей с записью в журнале регистрации инструктажей по охране труда, иметь средства мобильной связи, список детей, заверенный руководителем образовательного учреждения, копию уведомления органов ГИБДД о перевозке.

2.4. Необходимо провести инструктаж воспитанников по правилам поведения во время перевозки с обязательной регистрационной записью в журнале инструктажа.

2.5. Удостовериться в технической исправности автобуса по путевому листу и осмотрев автобус снаружи.

2.6. Убедиться в наличии на автобусе спереди и сзади предупреждающего знака «Дети», а также огнетушителя и медицинской аптечки.

2.7. При заключении договоров с туристическими фирмами и собственниками транспорта включить их ответственность за безопасность перевозки детей в период проведения экскурсий, осуществления ими должного контроля условий перевозки детей автобусами (наличием лицензии владельца транспорта, прохождения техосмотра и др.).

2.8. Осуществлять посадку воспитанников в автобус со стороны тротуара или обочины дороги строго по количеству посадочных мест. Стоять в проходах между сидениями запрещается.

### **3. Требования безопасности во время поездки**

3.1. Во время движения автотранспортного средства необходимо соблюдать дисциплину и выполнять все указания старших. Необходимо своевременно информировать ответственного за перевозку детей или его заместителя об ухудшении состояния своего здоровья или травмировании.

3.2. При движении автобуса запрещается стоять и ходить по салону автобуса, запрещается высовываться из окон и выставлять в окна руки.

3.3. Скорость движения автобуса во время перевозки учеников, воспитанников должна быть не более 60 км/час.

3.4. В светлое время суток перевозку воспитанников, обучающихся осуществлять с включенным ближним светом фар.

3.5. Не допускается перевозка в автотранспортном средстве посторонних лиц и запрещенных к перевозке предметов (колющих и режущих, газовых баллончиков, стеклянных бутылок, легковоспламеняющихся и горючих веществ, пиротехнических изделий и т.п.).

3.6. Чтобы избежать травмирования в случае резкого торможения автобуса следует упереться ногами в пол салона и руками крепко держаться за поручень впереди находящегося сидения.

3.7. Во время поездки соблюдать положения инструкции при перевозке воспитанников, обучающихся, детей автомобильным транспортом.

3.8. Перед нерегулируемым железнодорожным переездом остановить автотранспортное средство, убедиться в безопасности проезда через железную дорогу, а затем продолжить движение.

3.9. При перевозке воспитанников, обучающихся двумя и более автобусами, колонна должна сопровождаться сотрудниками ГАИ, УВД.

3.10. Запрещено перевозить детей в темное время суток, в гололед, в условиях ограниченной видимости (туман, ливень, снегопад, метель), при штормовом предупреждении, а также при обоснованном запрете поездки органами ГИБДД.

### **4. Требования безопасности в аварийных ситуациях**

4.1. В случае возникновения неполадок в работе двигателя и систем автобуса, принять вправо, съехать на обочину дороги, остановиться и устранить возникшую неполадку. Движение автотранспортного средства продолжить только после полного устранения возникшей неисправности.

4.2. В случае получения воспитанниками травмы необходимо оказать первую медпомощь пострадавшему, в случае необходимости доставить его в ближайшее медицинское учреждение и доложить об этом администрации учреждения, а также родителям пострадавшего.

4.3. В случае дорожно-транспортного происшествия эвакуировать детей с места ДТП, оказать первую доврачебную помощь пострадавшим, при необходимости отправить в

ближайшее медицинское учреждение, сообщить о происшедшем с помощью мобильной связи в органы ГИБДД, скорую помощь и администрации дошкольного образовательного учреждения.

4.4. При загорании двигателя или ходовой части автотранспортного средства немедленно остановить автобус, эвакуировать детей на безопасное расстояние и сообщить о происшествии с помощью мобильной связи в ближайшую пожарную часть и администрации ДООУ.

4.5. При опрокидывании автобуса принять все необходимые меры к эвакуации детей из салона через запасные выходы, окна, люки, предварительно отключив массу.

### **5. Требования безопасности по окончании поездки**

5.1. Съехать на обочину дороги или подъехать к тротуару и остановить автобус.

5.2. Выходить из автобуса строго с разрешения старшего в сторону тротуара или обочины дороги.

5.3. Категорически запрещается выходить на проезжую часть и перебегать дорогу.

5.4. Сверить по списку наличие всех воспитанников.

5.5. Доложить руководителю образовательного учреждения о завершении перевозки детей, об отсутствии травмирования воспитанников.

Заведующий МБДОУ  
«Чапаевский детский сад «Орешек»

Е. В. Путинцева

С инструкцией ознакомлены:

Апкаликова Е. А. \_\_\_\_\_  
Сулейманова Л. Р. \_\_\_\_\_  
Лукашова А. Н. \_\_\_\_\_  
Донец М. И. \_\_\_\_\_  
Москальчук О. П. \_\_\_\_\_



**Муниципальное бюджетное дошкольное образовательное учреждение  
«Чапаевский детский сад «Орешек»  
Советского района Республики Крым**

**СОГЛАСОВАНО**

**Председатель профсоюзной организации  
МБДОУ «Чапаевский детский сад «Орешек»  
Советского района Республики Крым**

\_\_\_\_\_ Л.Р. Сулейманова

«01» сентября 2022 г.

**УТВЕРЖДЕНО**

**Заведующий МБДОУ «Чапаевский  
детский сад «Орешек»  
Советского района Республики Крым**

\_\_\_\_\_ Е.В. Путинцева

Приказ № 119/1-ОД от «31» августа 2022 г.

**ИНСТРУКЦИЯ**

**по охране труда по предупреждению  
детского дорожно-транспортного травматизма**

**ИОТ - \_\_\_\_\_ - 2022**

*(номер инструкции)*

**1. Общие требования дорожно-транспортной безопасности**

- 1.1. Сопровождающие детей воспитатели обязаны знать и строго придерживаться правил дорожного движения, подавать детям пример дисциплинированности на улице.
- 1.2. Направляясь на прогулку по улицам, сопровождающие воспитатели должны знать точное количество детей, которых они берут с собой, и выбрать безопасный маршрут.
- 1.3. Внимательно следить за тем, чтобы дети в группах шли организованно парами, не отлучаясь из строя.
- 1.4. Группу детей всегда должны сопровождать не менее двух взрослых: один – впереди, другой – сзади.
- 1.5. Сопровождающим воспитателям необходимо брать с собой красные флажки для подачи сигнала водителям, чтобы они остановились и пропустили детей.
- 1.6. Чтобы не нарушить правила дорожного движения, воспитателям следует организовывать выход детей к месту проведения мероприятий (посещение кинотеатра, бассейна и т. д.) заранее, чтобы при спокойной ходьбе иметь запас времени.

**2. Мероприятия по профилактике детского дорожно-транспортного травматизма**

- 2.1. К причинам детского дорожно-транспортного травматизма относятся:
  - неумение наблюдать;
  - невнимательность;
  - недостаточный контроль взрослых над поведением детей.
- 2.2. Воспитателям отрядов следует регулярно проводить с детьми беседы и инструктажи по соблюдению ПДД, с обязательной регистрацией в журнале по ТБ. Занятия проводятся в форме живой беседы с использованием наглядности.
- 2.3. Параллельно с изучением основных правил дорожного движения целесообразно организовывать чтение рассказов; проведение развлечений; увлекательные подвижные, сюжетно-ролевые, дидактические игры; практическую деятельность (изо, ручной труд).
- 2.4. Необходимо организовывать практические занятия по изучению ПДД: экскурсии по улицам; просматривать обучающие фильмы; вовлекать детей в агитбригады ЮИД (Юные инспекторы движения) РФ.
- 2.5. Беседуя с детьми, не нужно говорить о тяжелых последствиях несчастных случаев. Дети должны понимать опасности, связанные с дорожным движением, но не должны бояться улицы, потому что чувство страха мешает сосредоточиться, снижает находчивость в момент фактической угрозы.
- 2.6. В освоении детьми правил движения значительную роль играет конкретная, четкая речь воспитателя.

2.7. Проводить информационно-профилактические работы с родителями (беседы, составление памяток) по предотвращению детского дорожно-транспортного травматизма.

### **3. Порядок организации и построения группы детей для следования**

3.1. При проведении прогулок или экскурсий с детьми по улицам, тротуарам и дорогам, при общем количестве воспитанников в группе свыше 15 человек, должно быть не менее двух взрослых сопровождающих.

3.2. Один из сопровождающих назначается старшим и ответственным за всю группу. Старший сопровождающий идет впереди группы, а второй – замыкающий позади. В случае, когда сопровождающий один, он должен находиться позади группы детей, чтобы постоянно их видеть.

3.3. Дети должны построиться в колонну по два и взять друг друга за руки. Необходимо следить, чтобы во время движения колонны в руках у них не было посторонних предметов и игрушек.

3.4. Каждый из сопровождающих должен иметь при себе красный флажок.

### **4. Порядок следования по тротуарам и обочинам дорог**

4.1. Группа воспитанников, построенных в колонну по два, при движении шагом по тротуару или пешеходной дорожке, придерживается правой стороны.

4.2. Сопровождающие воспитатели обязаны находиться со стороны проезжей части впереди и позади колонны и не позволять детям выходить на проезжую часть.

4.3. Если вдоль дороги тротуар или пешеходная дорожка отсутствует, разрешается вести колонну детей по левой обочине дороги навстречу движению транспортных средств, но только лишь в светлое время суток.

4.4. При движении по обочине дороги, независимо от количества детей в группе, должно быть два сопровождающих. При этом они несут два красных флажка: один в голове группы, другой – позади колонны.

4.5. Вести детей следует продуманным маршрутом, чтобы по пути было как можно меньше переходов через проезжую часть дороги или улицы.

4.6. Сопровождающие воспитатели обязаны внимательно следить за выездом машин со дворов и примыкающих улиц.

### **5. Порядок перехода проезжей части улицы и дороги**

5.1. Переходить проезжую часть дороги разрешается в местах с наличием разметки или дорожного знака «*пешеходный переход*», а если их нет – на перекрестках по линии тротуаров.

5.2. На регулируемых перекрестках проезжей части переходить группе можно только при разрешающем сигнале светофора или регулировщика.

5.3. Вне населенных пунктов при отсутствии пешеходных переходов дорогу следует переходить только под прямым углом в местах, где она хорошо просматривается в обе стороны, и только после того, как воспитатель убедится в отсутствии приближающегося транспортного средства. Переход улиц и дорог с группой детей в зоне ограниченной видимости, когда существует возможность внезапного появления транспорта, строго запрещен!

5.4. При переходе нерегулируемых перекрестков и загородных дорог, а также перекрестков оборудованных светофором или с регулировщиком, сопровождающие должны иметь наготове красные флажки.

5.5. Перед началом перехода улицы или дороги ответственному сопровождающему необходимо остановить направляющую пару детей, с целью группирования растянувшегося строя.

5.6. Перед началом перехода дороги сопровождающий должен оценить дорожную обстановку, выйти на проезжую часть с поднятым красным флажком, чтобы привлечь внимание водителей, и только убедившись, что его заметили можно начинать переход колонны детей через дорогу.

5.7. Во время перехода через проезжую часть:

- переводить детей через улицу строго в местах, где есть знаки пешеходного перехода, по пешеходным дорожкам на зеленый сигнал светофора, даже при отсутствии машин;
- переводить детей через улицу не торопясь, спокойным ровным шагом прямо, а не наискось;
- строго следить за тем, чтобы дети не отвлекались на разговоры между собой и по телефону, не толкали друг друга и не устраивали игр;

- запрещено выводить детей на проезжую часть из-за транспорта или кустов, которые заграждают видимость дороги;
- следует убедиться в том, что все автомобили уступают вам дорогу.

5.8. Если группа не успела закончить переход проезжей части к моменту появления транспорта на близком расстоянии, сопровождающий группы дополнительно предупреждает водителя поднятием красного флага, развернувшись лицом к приближающемуся транспортному средству.

### **6. Требования безопасности при перевозке детей**

6.1. Перевозка детей возрастом до 16 лет разрешается только в автобусах. Категорически запрещается перевозка детей в кузове грузового автомобиля!

6.2. Автобус, предназначенный для перевозки детей, должен быть соответствующим образом подготовлен, исправлен, чисто вымыт, салон убран. Автобус накануне поездки должен пройти обязательную проверку районной Госавтоинспекции.

6.3. К управлению автобусом допускается только опытный водитель со стажем вождения, прошедший специальный инструктаж и отлично знающий маршрут движения.

6.4. На каждый автобус, в котором перевозятся дети, назначается старший сопровождающий, ответственный за соблюдение всех правил безопасности при перевозке детей. Старший сопровождающий назначается приказом директора школы, с которым он должен ознакомиться под подпись. Сопровождающий обязан следить за соблюдением порядка в салоне автобуса во время движения и не допускать выхода детей во время остановок.

6.5. Водитель автобуса должен быть в обязательном порядке проинструктирован администрацией образовательного учреждения о том, что начинать движение можно только с разрешения руководителя перевозки детей. Сопровождающий группы должны лично убедиться в том, что двери автобуса закрыты.

6.6. Количество детей в автобусе не должно превышать количества оборудованных для сидения мест, установленного технической характеристикой автобуса.

6.7. При перевозке детей необходимо, чтобы в автобусе находилось не менее двух взрослых человек.

6.8. Посадка и высадка детей производится только по команде старшего сопровождающего. Высаживать детей из автобуса со стороны проезжей части категорически запрещено!

6.9. Перевозка детей запрещена в сложных метеорологических условиях (метель, сильный дождь, туман, гололед и т.п.). При внезапном возникновении перечисленных погодных условий в пути следования автобуса решение о продолжении движения принимается лицом, ответственным за перевозку детей.

6.10. Каждый автобус, перевозящий детей, должен быть оборудован двумя легкосъёмными огнетушителями ёмкостью не менее 2-х литров (один - в кабине водителя, другой – в салоне), спереди и сзади на автобусе должен находиться знак «ДЕТИ». Также, автобус должен быть укомплектован знаком аварийной остановки и медицинской аптечкой.

6.11. При передвижении детей в общественном транспорте, необходимо выполнять правила входа и выхода из данного транспорта. О входе и выходе ответственный сопровождающий должен предупредить водителя.

Заведующий МБДОУ  
«Чапаевский детский сад «Орешек»

Е. В. Путинцева

С инструкцией ознакомлены:

Апкаликова Е.А. \_\_\_\_\_

Сулейманова Л.Р. \_\_\_\_\_

Лукашова А.Н. \_\_\_\_\_

Донец М. И. \_\_\_\_\_

Москальчук О.П. \_\_\_\_\_

**Муниципальное бюджетное дошкольное образовательное учреждение  
«Чапаевский детский сад «Орешек»  
Советского района Республики Крым**

**СОГЛАСОВАНО**

**Старший воспитатель  
МБДОУ «Чапаевский детский сад «Орешек»  
Советского района Республики Крым**

\_\_\_\_\_ **Е.А. Апкаликова**  
**«21» июня 2023 г.**

**УТВЕРЖДЕНО**

**Заведующий МБДОУ «Чапаевский  
детский сад «Орешек»  
Советского района Республики Крым**

\_\_\_\_\_ **Е.В. Путинцева**  
**Приказ № 89-ОД от «21» июня 2023 г.**

**ИНСТРУКЦИЯ**

**по правилам дорожного движения и безопасного поведения на дороге**

Лучший способ обезопасить свою жизнь на дорогах и при использовании транспорта — это соблюдать правила дорожного движения и выполнять правила поведения на дорогах и транспорте. ПОМНИ:

1. При переходе улицы пользуйся подземным переходом или переходом, оборудованным светофором. Переходить улицу можно только по пешеходным переходам, обозначенным специальным знаком «Пешеходный переход» и только на зеленый свет светофора. Нельзя переходить улицу на красный свет, даже если на проезжей части нет машин.
2. Не выходи на проезжую часть улицы или дороги. Но в случае, если есть острая необходимость пересечь улицу, то: посмотри сначала налево, а дойдя до середины- направо. Если на улице большое движение, лучше попросить любого взрослого человека помочь вам перейти улицу.
3. Маршрут в детский сад выбирай самый безопасный, тот, где надо реже переходить улицу или дорогу.
4. Когда идешь по улицам города, будь осторожен: не торопись. Иди шагом по правой стороне тротуара или по обочине подальше от края дороги.
5. Меньше переходов - меньше опасностей.
6. Проходя мимо ворот, будь особенно осторожен. Из ворот может выехать автомобиль.
7. Осторожно проходи мимо стоящего автомобиля. Пассажиры могут резко открыть дверь и ударить тебя.
8. Жди транспорт на посадочной площадке или тротуаре у указателя остановки.
9. При посадке в автобус троллейбус, трамвай соблюдай порядок. Не мешай другим пассажирам.
10. В автобус, троллейбус, трамвай входи через задние двери.
11. Выходи только через передние двери. Заранее приготовься к выходу, пройдя вперед, входя и выходя из транспорта, не спеши и не толкайся.
13. Трамвай обходи спереди. Автобус и троллейбус - сзади. Выйдя из автобуса, трамвая НУЖНО по тротуару дойти до пешеходного перехода и только по нему переходить на другую сторону.
14. Находясь в транспорте не ходи по салону, держись за поручень, не выглядывай из окон, не высовывай руки, не нажимай без надобности на аварийные кнопки.
15. Не устраивай игр на проезжей части или вблизи дороги. Не катайся на велосипедах, роликовых коньках и т.п. на проезжей части дороги.
16. Не перебегай улицу или дорогу перед близко идущим транспортом.
17. Не цепляйся за проходящий мимо транспорт.

Заведующий МБДОУ «Чапаевский детский сад «Орешек»

Е. В. Путинцева

С инструкцией ознакомлены:

Апкаликова Е.А. \_\_\_\_\_

Сулейманова Л.Р. \_\_\_\_\_

Лукашова А.Н. \_\_\_\_\_

Донец М. И. \_\_\_\_\_

Москальчук О.П. \_\_\_\_\_

**Муниципальное бюджетное дошкольное образовательное учреждение  
«Чапаевский детский сад «Орешек»  
Советского района Республики Крым**

**СОГЛАСОВАНО**

**Старший воспитатель  
МБДОУ «Чапаевский детский сад «Орешек»  
Советского района Республики Крым  
\_\_\_\_\_ Е.А. Апкаликowa  
«21» июня 2023 г.**

**УТВЕРЖДЕНО**

**Заведующий МБДОУ «Чапаевский  
детский сад «Орешек»  
Советского района Республики Крым  
\_\_\_\_\_ Е.В. Путинцева  
Приказ № 89-ОД от «21» июня 2023 г.**

**ИНСТРУКЦИЯ  
по безопасному поведению в общественном транспорте**

Необходимо помнить, что общественный транспорт средство передвижения повышенного риска, поэтому:

1. Избегайте в темное время суток пустынных остановок, а ожидая автобус, трамвай или троллейбус, стойте на хорошо освещенном месте рядом другими людьми.
2. Когда подходит автобус, не старайтесь стоять в первом ряду - могут вытолкнуть под колеса.
3. Нельзя спать во время движения, т.к. при резком торможении можно получить травму.
4. Не прислоняйтесь к дверям, по возможности избегайте езды на ступенях и в переходе.
5. Избегайте пустых автобусов, троллейбусов и трамваев, а также вагонов электропоездов.
6. Если вам приходится ехать поздно, то садитесь около водителя и ближе к проходу.
7. Девушкам рекомендуется садиться рядом с женщинами.
8. Если в салон вошел развязный пассажир, отвернитесь от него, не встречайтесь с ним глазами.
9. Держите на виду свои вещи.
10. При поездке в электричке в вечернее и ночное время садитесь в первый вагон и вагон, где есть пассажиры.
11. Нельзя стоять в тамбуре и проходе вагона электропоезда, выходя из транспорта, будьте внимательны т.к. можно попасть под колеса проезжающего мимо транспорта.
12. При выходе из вагона держитесь за поручни. В общественном транспорте запрещается:
  - ходить без необходимости в автобусах, троллейбусах и т.д.
  - открывать двери с обеих сторон (допускается только справа по движению)
  - выглядывать из окон и высовывать руки;
  - отвлекать водителя;
  - включать или выключать какие-либо приборы (дергать стоп-кран);
  - нажимать без надобности на аварийную кнопку.

Заведующий МБДОУ  
«Чапаевский детский сад «Орешек»  
С инструкцией ознакомлены:  
Апкаликowa Е.А. \_\_\_\_\_  
Сулейманова Л.Р. \_\_\_\_\_  
Лукашова А.Н. \_\_\_\_\_  
Донец М. И. \_\_\_\_\_  
Москальчук О. П. \_\_\_\_\_

Е. В. Путинцева

**Муниципальное бюджетное дошкольное образовательное учреждение  
«Чапаевский детский сад «Орешек»  
Советского района Республики Крым**

**СОГЛАСОВАНО**

Старший воспитатель  
МБДОУ «Чапаевский детский сад  
«Орешек» Советского района Республики  
Крым

\_\_\_\_\_ Е.А. Апкаликова  
«21» июня 2023 г.

**УТВЕРЖДЕНО**

Заведующий МБДОУ «Чапаевский  
детский сад «Орешек»  
Советского района Республики Крым

\_\_\_\_\_ Е.В. Путинцева  
Приказ № 89-ОД от «21» июня 2023 г.

**ИНСТРУКЦИЯ**

**по правилам техники безопасности при транспортировке воспитанников**

Во время перевозки автомобильным транспортом, ПОМНИ:

1. Необходимо соблюдать дисциплину и выполнять все указания старших, а также соблюдать правила дорожного движения.
2. Посадку необходимо производить со стороны тротуара, руководитель входит и выходит последним из автобуса.
3. Во время движения все воспитанники располагаются на сиденьях, не разрешается стоять в проходах.
4. Во время движения транспорта не разрешается ходить по салону автобуса, высовываться из окна и выставлять в окно руки, отвлекать водителя, нажимать без надобности аварийные кнопки.
5. При транспортировке необходимо соблюдать чистоту и порядок в салоне автобуса.
6. При несоблюдении вышеперечисленных правил, возможно, воздействие следующих опасных факторов:
  - травмирование проходящим транспортом при выходе на проезжую часть при посадке или высадке из автобуса;
  - травмы при резком торможении автобуса;
  - травмы при нарушении правил дорожного движения.

Заведующий МБДОУ  
«Чапаевский детский сад «Орешек»

Е. В. Путинцева

С инструкцией ознакомлены:

Апкаликова Е.А. \_\_\_\_\_

Сулейманова Л.Р. \_\_\_\_\_

Лукашова А.Н. \_\_\_\_\_

Донец М. И. \_\_\_\_\_

Москальчук О.П. \_\_\_\_\_

**Муниципальное бюджетное дошкольное образовательное учреждение  
«Чапаевский детский сад «Орешек»  
Советского района Республики Крым**

**СОГЛАСОВАНО**

Старший воспитатель  
МБДОУ «Чапаевский детский сад «Орешек»  
Советского района Республики Крым

\_\_\_\_\_ Е.А. Апкаликова  
«21» июня 2023 г.

**УТВЕРЖДЕНО**

Заведующий МБДОУ «Чапаевский  
детский сад «Орешек»  
Советского района Республики Крым

\_\_\_\_\_ Е.В. Путинцева  
Приказ № 89-ОД от «21» июня 2023 г.

**ИНСТРУКЦИЯ**

**по правилам безопасного поведения вблизи  
прохождения железнодорожных путей**

1. Железная дорога — это настоящая дорога. Играть, гулять и отдыхать на ней или рядом с ней категорически **ЗАПРЕЩАЕТСЯ!**
2. Пересекать железнодорожные пути можно только на железнодорожных переездах. Железнодорожные переезды бывают разными: регулируемые (светофор, шлагбаум) и нерегулируемые, охраняемые (с будкой дежурного) и неохраняемые, оборудованные специальной сигнализацией и шлагбаумом и необорудованные, с одним или несколькими путями.
3. Нельзя пересекать железнодорожный переезд при включенной сигнализации и опущенном шлагбауме. Лучше пропустить транспорт, чем подвергнуться риску.
4. Прежде чем пересекать железнодорожные пути, переезды необорудованные и нерегулируемые, внимательно посмотри в обе стороны, убедившись, что переход безопасен, переходи пути, при этом не следует мешкать или останавливаться на путях во время перехода.
5. Находиться на междупутье вблизи проходящего поезда нельзя, потому что воздушный поток от его движения может толкнуть тебя под колеса.
6. Нужно быть особенно осмотрительным при переходе путей сразу же за прошедшим железнодорожным составом. Прежде чем начать переход, необходимо убедиться в отсутствии встречного поезда.
7. Помни! Скорость движения поезда намного больше скорости мотоцикла, автомобиля, поэтому при возникновении опасности машинист просто не может мгновенно остановить поезд и не в силах избежать столкновения.
8. Помни! На большинстве железных дорог нашей страны действует знакомое правило: «Держись правой стороны!». Но существуют и исключения! Поэтому при переходе железнодорожных путей, переездов не торопись! Посмотри в обе стороны!

Заведующий МБДОУ  
«Чапаевский детский сад «Орешек»  
С инструкцией ознакомлены:

Е. В. Путинцева

Апкаликова Е.А. \_\_\_\_\_  
Сулейманова Л.Р. \_\_\_\_\_  
Лукашова А.Н. \_\_\_\_\_  
Донец М. И. \_\_\_\_\_  
Москальчук О.П. \_\_\_\_\_

**СОГЛАСОВАНО**

Старший воспитатель  
МБДОУ «Чапаевский детский сад «Орешек»  
Советского района Республики Крым  
\_\_\_\_\_ Е.А. Апкаликова  
«21» июня 2023 г.

**УТВЕРЖДЕНО**

Заведующий МБДОУ «Чапаевский  
детский сад «Орешек»  
Советского района Республики Крым  
\_\_\_\_\_ Е.В. Путинцева  
Приказ № 89-ОД от «21» июня 2023 г.

## ИНСТРУКЦИЯ по правилам дорожного движения

**Обязанности пешеходов:**

1. Пешеходы должны двигаться по тротуарам или пешеходным дорожкам, а при их отсутствии – по обочинам. Пешеходы, перевозящие или переносящие громоздкие предметы могут двигаться по краю проезжей части, если их движение по тротуарам или обочинам создаёт помехи для других пешеходов.

При отсутствии тротуаров, пешеходных дорожек или обочин, а также в случае невозможности двигаться по ним пешеходы могут двигаться по велосипедной дорожке или идти в один ряд по краю проезжей части (на дорогах с разделительной полосой – по внешнему краю проезжей части).

При движении по краю проезжей части пешеходы должны идти навстречу движению транспортных средств. Лица, ведущие мопед, велосипед, в этих случаях должны следовать по ходу движения транспортных средств.

2. Движение организованных пеших колонн по проезжей части разрешается только по направлению движения транспортных средств по правой стороне не более чем по четыре человека в ряд. Спереди и сзади колонны с левой стороны должны находиться сопровождающие с красными флажками, а в тёмное время суток и в условиях недостаточной видимости – с включёнными фонарями: спереди – белого цвета, сзади – красного.

Группы детей разрешается водить только по тротуарам и пешеходным дорожкам, а при их отсутствии – и по обочинам, но лишь в светлое время суток и только в сопровождении взрослых.

3. Пешеходы должны пересекать проезжую часть по пешеходным переходам, в том числе по подземным и надземным, а при их отсутствии – на перекрёстках по линии тротуаров или обочин.

При отсутствии в зоне видимости перехода или перекрёстка разрешается переходить дорогу под прямым углом к краю проезжей части на участках без разделительной полосы и ограждений там, где она хорошо просматривается в обе стороны.

4. В местах, где движение регулируется, пешеходы должны руководствоваться сигналами регулировщика или пешеходного светофора, а при его отсутствии – транспортного светофора.

5. На нерегулируемых пешеходных переходах пешеходы могут выходить на проезжую часть после того как оценят расстояние до приближающихся транспортных средств, их скорость и убедятся, что переход будет для них безопасен. При пересечении проезжей части вне пешеходного перехода пешеходы, кроме того, не должны создавать помех для



движения транспортных средств и выходить из – за стоящего транспортного средства или иного препятствия, ограничивающего обзорность, не убедившись в отсутствии приближающихся транспортных средств.

6. Выйдя на проезжую часть, пешеходы не должны задерживаться или останавливаться, если это не связано с обеспечением безопасности движения. Пешеходы, не успевшие закончить переход, должны остановиться на линии, разделяющей транспортные потоки противоположных направлений. Продолжать переход можно лишь убедившись в безопасности дальнейшего движения и с учётом сигнала светофора.

7. При приближении транспортных средств с включенными синим проблесковым маячком и специальным звуковым сигналом пешеходы обязаны воздержаться от перехода проезжей части, а находящиеся на ней должны уступить дорогу этим транспортным средствам и незамедлительно освободить проезжую часть.

8. Ожидать маршрутное транспортное средство и такси разрешается только на приподнятых над проезжей частью посадочных площадках, а при их отсутствии – на тротуаре или обочине. В местах остановок маршрутных транспортных средств, не оборудованных приподнятыми посадочными площадками, разрешается выходить на проезжую часть для посадки в транспортное средство лишь после его остановки. После высадки необходимо, не задерживаясь, освободить проезжую часть.

Заведующий МБДОУ  
«Чапаевский детский сад «Орешек»

Е. В. Путинцева

С инструкцией ознакомлены:

Апкаликова Е. А. \_\_\_\_\_

Сулейманова Л.Р. \_\_\_\_\_

Лукашова А.Н. \_\_\_\_\_

Донец М. И. \_\_\_\_\_

Москальчук О.П. \_\_\_\_\_

## **ПАМЯТКА РОДИТЕЛЯМ**

### **по обучению детей безопасному поведению на дороге**

#### *При выходе из дома.*

- Если у дома возможно движение, сразу обратите внимание ребенка, нет ли приближающегося транспорта;
- Если у дома стоят транспортные средства или растут деревья, приостановите свое движение и оглядитесь – нет ли опасности.

#### *При движении по тротуару.*

- Придерживайтесь правой стороны;
- Взрослый должен находиться со стороны проезжей части;
- Если тротуар находится рядом с дорогой, родители должны держать ребенка за руку;
- Приучите ребенка, идя по тротуару, внимательно наблюдать за выездом машин со двора;
- Не приучайте детей выходить на проезжую часть, коляски и санки везите только по тротуару.

#### *Готовясь перейти дорогу.*

- Остановитесь, осмотрите проезжую часть;
- Развивайте у ребенка наблюдательность за дорогой;
- Подчеркивайте свои движения: поворот головы для осмотра дороги;
- Остановку для осмотра дороги, остановку для пропуска автомобилей;
- Учите ребенка всматриваться вдаль, различать приближающиеся машины;
- Не стойте с ребенком на краю тротуара;
- Обратите внимание ребенка на транспортное средство, готовящееся к повороту, расскажите о сигналах указателей поворота у машин;
- Покажите, как транспортное средство останавливается у перехода, как оно движется по инерции.

#### *При переходе проезжей части.*

- Переходите дорогу только по пешеходному переходу или на перекрестке;
- Идите только на зеленый сигнал светофора, даже если нет машин;
- Выходя на проезжую часть, прекращайте разговоры;
- Не спешите, не бегите, переходите дорогу размеренно;
- Не переходите улицу под углом, объясните ребенку, что так хуже видно дорогу;
- Не выходите на проезжую часть с ребенком из-за транспорта или кустов, не осмотрев предварительно улицу;
- Не торопитесь перейти дорогу, если на другой стороне вы увидели друзей, нужный автобус, приучите ребенка, что это опасно;
- При переходе по нерегулируемому перекрестку учите ребенка внимательно следить за началом движения транспорта;
- Объясните ребенку, что даже на дороге, где мало машин, переходить надо осторожно, так как машина может выехать со двора, из переулка.

#### *При посадке и высадке из транспорта.*

- Выходите первыми, впереди ребенка, иначе ребенок может упасть, выбежать на проезжую часть;
- Подходите для посадки к двери только после полной остановки;
- Не садитесь в транспорт в последний момент (может прищемить дверями);
- Приучите ребенка быть внимательным в зоне остановки – это опасное место (плохой обзор дороги, пассажиры могут вытолкнуть ребенка на дорогу).

### ***При ожидании транспорта***

- Стойте только на посадочных площадках, на тротуаре или обочине.

### ***Рекомендации по формированию навыков поведения на улицах***

- Навык переключения на улицу: подходя к дороге, остановитесь, осмотрите улицу в обоих направлениях;
- Навык спокойного, уверенного поведения на улице: уходя из дома, не опаздывайте, выходите заблаговременно, чтобы при спокойной ходьбе иметь запас времени;
- Навык переключения на самоконтроль: умение следить за своим поведением формируется ежедневно под руководством родителей;
- Навык предвидения опасности: ребенок должен видеть своими глазами, что за разными предметами на улице часто скрывается опасность.

## ПАМЯТКА ДЛЯ РОДИТЕЛЕЙ

- Регулярно напоминайте ребенку основы безопасного поведения на дороге. Помните, что лучше предотвратить аварию, чем потом сожалеть о случившемся. Для маленьких детей рекомендуем приобрести специальные игровые книги, обучающие видеоматериалы.
- В первые дни сентября пройдите с ребенком несколько раз по маршруту до школы и обратно. Обратите его внимание на дорожную разметку, дорожные знаки, светофоры. Объясните алгоритм действий в сложной дорожной ситуации.
- При перевозке ребенка в автомобиле обязательно используйте ремни безопасности и специальные детские удерживающие устройства. Они позволяют в несколько раз снизить тяжесть последствий при аварии и помогут сохранить ребенку жизнь.
- Если в салоне машины находятся несовершеннолетние необходимо быть аккуратнее и не совершать резких маневров.
- При проезде детских садов, школ и других учреждений, где обучаются или проводят досуг дети, заблаговременно снижайте скорость, будьте готовы к внезапному появлению ребенка на дороге.
- При покупке ребенку велосипеда или мопеда заранее проинструктируйте его о правилах поведения на дороге, подробно разъясните, каковы его обязанности как водителя, где, как и в каком возрасте он может двигаться по проезжей части. Не забывайте о вело- и мотошлеме, а также других средствах защиты, которые призваны смягчить удар при возможном столкновении или падении.
- И самое главное, старайтесь воспитывать детей собственным примером: никогда и ни при каких обстоятельствах не нарушайте в их присутствии Правила дорожного движения, будучи как пешеходом, так и водителем

## ПАМЯТКА ДЛЯ РОДИТЕЛЕЙ

Анализ дорожных происшествий с детьми свидетельствует о том, что чаще всего юные пешеходы попадают в беду по собственной неосторожности:

- переходят проезжую часть на красный сигнал светофора;
- допускают игры и катание на велосипеде по дорогам с оживленным транспортным движением;
- неправильно обходят стоящий транспорт;
- играют на проезжей части дорог;
- переходят дорогу в неустановленном месте и перед близко идущим транспортом.

В целях безопасности ваших детей на дороге с детства приучайте ребенка к уважению ПРАВИЛ ДОРОЖНОГО ДВИЖЕНИЯ, воспитывайте в нем чувства осторожности и осмотрительности. Проводите эту работу не от случая к случаю, а последовательно и ежедневно.

Переходя дорогу с ребенком, крепко держите его за руку, всегда строго соблюдайте правила дорожного движения. Сами добивайтесь этого от своего ребенка.

### ***Находясь на улице с ребенком:***

- На проезжей части не спешите и не бегите: переходите улицу всегда размеренным шагом. Иначе вы обучите ребенка спешить и бегать там, где надо наблюдать и обеспечить безопасность.
- Выходя на проезжую часть, прекращайте разговоры, ребенок должен привыкнуть, что при переходе улицы разговоры излишни.
- Никогда не переходите улицу наискосок, подчеркивайте ребенку всякий раз, что идете строго поперек улицы.
- Никогда не переходите улицу на красный свет или желтый сигнал светофора. Если ребенок сделает это с вами, он тем более сделает это без вас.
- Переходите улицу только на пешеходных переходах или на перекрестках по линии тротуаров.
- Если вы приучите детей ходить, где придется, никакая школа не будет в силах его переучить.
- Из автобуса, трамвая, такси старайтесь выходить первым, впереди ребенка, в противном случае он может упасть или выбежать на проезжую часть улицы.
- Привлекайте ребенка к участию в вашем наблюдении обстановки на улице: показывайте ему те машины, которые вы увидели издали и которые едут с большой скоростью, их надо пропустить.
- Подчеркивайте свои движения, находясь с ребенком на улице: поворот головы для осмотра улицы, остановку для пропуска машин, остановку для осмотра улицы. Если ребенок заметит их, значит, он обучается на вашем примере.
- Не выходите с ребенком из-за машины или из-за кустов, не осмотрев предварительно улицу, это типичная ошибка детей, и надо, чтобы они ее не повторяли.
- Не посылайте ребенка переходить или пересекать улицу впереди вас - этим вы обучаете его идти через улицу, не глядя по сторонам.
- Маленького ребенка надо крепко держать за руку, быть готовым удержать при попытке вырваться. Это типичная причина несчастных случаев.

### ***Учите ребенка смотреть:***

- У ребенка должен быть навык - прежде чем сделать первый шаг с тротуара, он поворачивает голову и осматривает улицу в обоих направлениях. Это должно быть доведено до автоматизма.

- Особенно внимательно надо осматривать улицу, когда с противоположной стороны находится родной дом, знакомые, родные, когда ребенок переходит улицу вслед за другими детьми или взрослыми. В этом случае легко не заметить машину.

- Смотреть «налево-направо» при переходе улицы иногда надо несколько раз, так как обстановка на дороге, улице может измениться.

- Иногда ребенок смотрит, но не замечает, например, легковую машину или мотоцикл, издалека. Научите его всматриваться вдаль и быстро замечать машину, мотоцикл, велосипед.

### ***Учите ребенка предвидеть скрытую опасность:***

- Неоднократно покажите ребенку с тротуара стоящий автобус (спереди) и внезапно выезжающую из-за него попутную машину.

- Стоящий грузовик - и внезапно выезжающую из-за него другую машину.

- Кусты, деревья, забор и машину из-за них. Ребенок должен привыкнуть, убедиться своими глазами, что за разными предметами на улице часто скрывается опасность. Тогда он сможет предвидеть ее.



МУНИЦИПАЛЬНОЕ БЮДЖЕТНОЕ ДОШКОЛЬНОЕ  
ОБРАЗОВАТЕЛЬНОЕ УЧРЕЖДЕНИЕ  
«ЧАПАЕВСКИЙ ДЕТСКИЙ САД «ОРЕШЕК»  
СОВЕТСКОГО РАЙОНА РЕСПУБЛИКИ КРЫМ

---

297225, Республика Крым, Советский район, с. Чапаевка, ул. Школьная, 5  
email: [sadik\\_oreschek\\_chapaevskiy@crimeaedu.ru](mailto:sadik_oreschek_chapaevskiy@crimeaedu.ru)

---

**ПРИКАЗ**

от 22.04.2022 года

с. Чапаевка

№ 68-ОД

**«О назначении ответственного  
по профилактике детского  
дорожно-транспортного травматизма»**

В целях повышения качества обучения правилам дорожного движения и проведения предупредительно-профилактической работы по обеспечению безопасности дорожного движения, сокращению дорожно-транспортных происшествий с участием несовершеннолетних.

**ПРИКАЗЫВАЮ:**

1. Назначить старшего воспитателя Апкаликову Елену Анатольевну, ответственным за работу по профилактике детского дорожно-транспортного травматизма в МБДОУ «Чапаевский детский сад «Орешек».
2. Старшему воспитателю Апкаликовой Е. А. руководствоваться в своей работе должностной инструкцией ответственного лица за профилактику детского дорожно-транспортного травматизма.
3. Обеспечить рассмотрение вопросов безопасности детей на дорогах и профилактики детского дорожно-транспортного травматизма на родительских собраниях с привлечением сотрудников отделения ГИБДД Отдела МВД по Советскому району Республики Крым.
4. Принимать активное участие в мероприятиях разного уровня по обеспечению безопасности дорожного движения и акциях, согласно плану мероприятий по предупреждению дорожно-транспортного травматизма МБДОУ «Чапаевский детский сад «Орешек».
5. Контроль за выполнением настоящего приказа оставляю за собой.

Заведующий МБДОУ  
«Чапаевский детский сад «Орешек»

Е. В. Путинцева

С приказом ознакомлена

Е.А. Апкаликова

**Муниципальное бюджетное дошкольное образовательное учреждение  
«Чапаевский детский сад «Орешек»**

СОГЛАСОВАНО

Председатель профкома

\_\_\_\_\_/Сулейманова Л.Р./

«22» апреля 2022 г.

УТВЕРЖДАЮ

Заведующий МБДОУ «Чапаевский

детский сад «Орешек»

\_\_\_\_\_/Путинцева Е.В./

Приказ № 108 от «28» июля 2020 г.

**Должностная инструкция  
ответственного лица за профилактику  
детского дорожно-транспортного травматизма**

**1. Общие положения**

1.1. Ответственный за профилактику детского дорожно-транспортного травматизма назначается из числа педагогического персонала с целью обеспечения жизнедеятельности всех участников образовательного процесса и планированию профилактической работы по предупреждению детского дорожно-транспортного травматизма.

1.2. В своей деятельности ответственный за профилактику детского дорожно-транспортного травматизма руководствуется настоящей инструкцией и подчиняется заведующему.

1.3. В своей работе ответственный за профилактику детского дорожно-транспортного травматизма также руководствуется приказами, инструкциями, действующими нормативными документами по предупреждению детского дорожно-транспортного травматизма, Правилами дорожного движения.

**2. Основные функции**

2.1. Разработка выполнения плана работы по профилактике детского дорожно-транспортного травматизма.

2.2. Контроль мероприятий по реализации плана работы по профилактике детского дорожно-транспортного травматизма.

**3. Должностные обязанности**

3.1. Проводит анализ по фактам дорожно-транспортных происшествий с участием детей.

3.2. Проводит мониторинг педагогических кадров, родителей и детей по вопросам формирования правил безопасного поведения в окружающем мире.

3.3. Повышение квалификации педагогов, родителей через систему семинаров, консультаций.

3.4. Проводит инструктаж с работниками по безопасности передвижения по дорогам организованных групп детей.

3.5. Обобщение опыта работы по предупреждению несчастных случаев с детьми на дорогах.

3.6. Организует проверку состояния прилегающей территории к образовательному учреждению требованиям обеспечения безопасности дорожного движения.

3.7. Разрабатывает методические рекомендации к информационным уголкам по безопасности дорожного движения.

3.8. Осуществляет контроль за своевременным обновлением информации в уголках по безопасности дорожного движения.

3.9. Разрабатывает безопасные пути движения воспитанников.

3.10. Организует агитационно-просветительскую работу по безопасности дорожного движения через СМИ, показ видеофильмов, издание памяток, проведение акций, бесед.

3.11. Разрабатывает положения и проводит конкурсы, соревнования, викторины тематической направленности.



3.12. Размещение анонса о предстоящем мероприятии и отчета о его проведении на официальном сайте учреждения.

3.13. Предоставляет в Отдел образования и ГИБДД необходимую отчетную документацию в установленные сроки.

#### **4. Взаимодействие**

4.1. Поддерживает связь с инспектором по пропаганде и специалистом Отдела образования.

4.2. Участвует в составлении плана совместной работы с детской сельской библиотекой.

С инструкцией ознакомлен (а):

«\_\_\_» \_\_\_\_\_ 20\_\_\_\_\_

\_\_\_\_\_

Подпись

\_\_\_\_\_

ФИО



МУНИЦИПАЛЬНОЕ БЮДЖЕТНОЕ ДОШКОЛЬНОЕ  
ОБРАЗОВАТЕЛЬНОЕ УЧРЕЖДЕНИЕ  
«ЧАПАЕВСКИЙ ДЕТСКИЙ САД «ОРЕШЕК»  
СОВЕТСКОГО РАЙОНА РЕСПУБЛИКИ КРЫМ

---

297225, Республика Крым, Советский район, с. Чапаевка, ул. Школьная, 5  
e-mail: [sadik\\_oreshek\\_chapaevskiy@crimeaedu.ru](mailto:sadik_oreshek_chapaevskiy@crimeaedu.ru)

---

**ПРИКАЗ**

от 21.06.2023 года

с. Чапаевка

№ 89-ОД

**«Об организации работы по профилактике  
детского дорожно-транспортного травматизма»**

В целях повышения качества обучения правилам дорожного движения и проведения предупредительно-профилактической работы по обеспечению безопасности дорожного движения, сокращению дорожно-транспортных происшествий с участием несовершеннолетних.

**ПРИКАЗЫВАЮ:**

1. Организовать работу в детском саду в соответствии с Программой по профилактике детского дорожно-транспортного травматизма «Дорога без опасности» МБДОУ «Чапаевский детский сад «Орешек»
2. Утвердить:
  - 2.1. Инструкцию по правилам дорожного движения и безопасного поведения на дороге.
  - 2.2. Инструкцию по безопасному поведению в общественном транспорте.
  - 2.3. Инструкцию по правилам техники безопасности при транспортировке воспитанников.
  - 2.4. Инструкцию по правилам безопасного поведения вблизи прохождения железнодорожных путей.
  - 2.5. Инструкцию по правилам дорожного движения.
3. Воспитателям:
  - 3.1. Еженедельно проводить мероприятия, направленные на профилактику детского дорожно-транспортного травматизма и пропаганду правил дорожного движения.
  - 3.2. Организовать работу по оформлению детьми и родителями маршрутных листов безопасного движения детей «Дом - Детский сад - Дом»
  - 3.3. Провести работу по обеспечению воспитанников светоотражающими повязками в целях обеспечения безопасности детей на дорогах.
  - 3.4. Организовать профилактическую работу с родителями по вопросам профилактики детского дорожно-транспортного травматизма (о необходимости применения ремней безопасности и детских удерживающих устройств, при перевозке детей в салоне автомобиля, о запрещении детям возрастом до 14 лет езды на велосипедах по проезжей части дорог и т.д.).
  - 3.5. Организовать своевременные «Инструктажи безопасности» с воспитанниками по правилам поведения несовершеннолетних на улицах и дорогах, вблизи проезжей части.
  - 3.6. Следить за пополнением информации по профилактике ДДТТ и своевременным размещением ее в родительских уголках и сайте МБДОУ.

- 3.7. Рассмотреть на педагогических советах, родительских собраниях вопросы организации профилактической работы по предупреждению детского дорожно - транспортного травматизма с привлечением инспекторов ГИБДД.
- 3.8. Организовать проведение практикумов, мастер-классов по проблеме профилактики ДДТТ (в течение учебного года) с привлечением сотрудников ГИБДД;
- 3.9. Уделить особое внимание разъяснительной работе с детьми и их родителями, имеющими велосипеды, роликовые коньки, самокаты (не реже 1 раза в полугодие).
4. Обеспечить рассмотрение вопросов безопасности детей на дорогах и профилактики детского дорожно-транспортного травматизма на родительских собраниях с привлечением сотрудников отдела отделения ГИБДД Отдела МВД по Советскому району Республики Крым.
5. Принимать активное участие в мероприятиях разного уровня по обеспечению безопасности дорожного движения и акциях.
6. Контроль за выполнением настоящего приказа оставляю за собой.

Заведующий МБДОУ  
«Чапаевский детский сад «Орешек»

Е. В. Путинцева

С приказом ознакомлены:

Апкаликowa Е. А. \_\_\_\_\_  
Сулейманова Л.Р. \_\_\_\_\_  
Лукашова А.Н. \_\_\_\_\_  
Донец М. И. \_\_\_\_\_  
Москальчук О.П. \_\_\_\_\_